



Cámara  
**CHILENO ARGENTINA**

**XXXIII ASAMBLEA GENERAL**

**ORDINARIA DE SOCIOS**

**DIRECTORIO**  
**CAMARA CHILENO ARGENTINA DE COMERCIO A.G.**

Presidente

Charles Kimber

Primer Vicepresidente

Alejandro Larrive

Segundo Vicepresidente

Juan José López

Secretario General

Rolando Dávila Rodríguez

Tesorero

Javier Dib

Directores

Denisse Abudinén

Marcelo Alvarez

María Cecilia Facetti

Santiago Montt

José Antonio Plubins

Sebastián Rivera

Gonzalo Somoza

Francisco Torrealba

Pedro Urzúa

Leopoldo Valdés

Directores Honorarios

Rafael Bielsa, Embajador de la República Argentina

Cristina Briel, Jefa Sección Económica y Comercial Embajada Argentina

Past-Presidents

Sebastián Errecaborde

Bruno Ardito

Gerente General

Graciela Forani

**M E M O R I A**

**AÑOS 2019 y 2020**

**CÁMARA CHILENO ARGENTINA  
DE COMERCIO A.G.**

## Índice

1. Cuenta del Presidente	Pág. 05
2. Actividades Institucionales 2019	Pág. 09
3. Actividades Institucionales 2020	Pág. 11
4. Colaboradores	Pág. 13
5. Noticias del Directorio años 2019 y 2020	Pág. 14
6. Análisis de las relaciones comerciales Chile-Argentina	Pág. 15
7. Perspectivas	Pág. 22
8. Servicios de la Cámara	Pág. 24
9. Nómina de Socios	Pág. 25
10. Balance año 2019	Pág. 27
11. Balance año 2020	Pág. 29

# Cuenta del Presidente

## XXXIII Asamblea General Ordinaria de Socios

Me es muy grato dar por iniciada la trigésima tercera Asamblea General de Socios de la Cámara Chileno Argentina de Comercio.

Me corresponde informar a los asociados sobre la labor desarrollada por nuestra Institución durante los años 2019 y 2020, ya que por la emergencia sanitaria del Covid-19, el año pasado no tuvimos asamblea.

### Intercambio bilateral

En relación a este tema, daré cifras totales, ya que el informe completo lo presentará nuestro socio Datasur.

- Total importaciones 2020, US\$3.346 millones
- Total de exportaciones 2020, US\$ 672 millones
- Total Intercambio comercial 2020, US\$4.018 millones
  
- Chile tiene un stock invertido en Argentina de US\$ 9.256 millones
- Argentina tiene un stock invertido en Chile de US\$ 658 millones

Durante el año 2019, se realizaron actividades relacionadas a temas de interés para la integración y desarrollo del comercio y los negocios de ambos países.

- ✓ El 27 marzo Rolando Dávila y quien les habla, participamos como disertantes en Nexo Logistic Summit en Talcahuano.
- ✓ El 16 de mayo, se realizó el Clásico Cámara Chileno Argentina, organizado por el Hipódromo Chile.
- ✓ El 24 de mayo, se realizó la colocación de la Ofrenda Floral, por el Aniversario 209° de la Revolución de Mayo, en el Monumento al Libertador General José de San Martín. En representación de nuestra Institución, se hacen presente el Presidente Sebastián Errecaborde y Rolando Dávila, Secretario General.
- ✓ El 13 de junio se realiza la Reunión Comité de Energía, en la que se acordó abordar el tema de integración energética con una visión más estratégica y con proyecciones de corto, mediano y largo plazo.
  - Corto plazo:
    - Promover un Protocolo adicional del Acuerdo de Complementación Económica que aborde el tema de la exportación de gas para emergencias.
  - Mediano plazo:
    - Reemplazo de carbón por gas
    - Adecuar la capacidad de transmisión
    - Incremento de energías renovables.
  - Se plantea la oportunidad de aumentar la participación del gas natural en la matriz energética de Chile
  - Se sugiere reunión con las autoridades para expresar la necesidad de ser más competitivos para atraer inversiones
- ✓ El 17 de Julio reunión con Paula Estevez, Jefe del área internacional del Ministerio de Energía de Chile. Se menciona el trabajo que realiza la comisión de energía de la Cámara, y se acuerda solicitar una reunión con el Ministro, con los mismos fines. Se nos informa que el Ministro de Energía de Argentina, está organizando una visita a Vaca Muerta a mediados del mes de agosto. Nuestra cámara ofrece

colaboración para las gestiones que sean necesarias. De igual manera se ofrecerá colaboración a la Embajada.

- ✓ En el mes de julio, Rolando Dávila participó en representación de la Cámara, de una visita al proyecto Vaca Muerta, ubicado en Neuquén e invitado por nuestro socio, Pampa Energía.  
Entre las principales actividades visitó el Yacimiento el Mangrullo, el Pozo M1104 y participó de una charla explicativa sobre el proceso de fractura, entre otras actividades.
- ✓ En el mes de agosto, Rolando Dávila participo en Argentina Oil & Gas, en representación de la Cámara.

### **Eventos año 2019**

El 11 de junio de 2019, se realizó la trigésima segunda asamblea de socios, donde se dio cuenta de las actividades de nuestra Institución, y aprobación de la Memoria y Balance año 2018 y en la cual se procedió a la reelección del Directorio para el período 2019-2021.

El 1° de octubre de 2019, se realizó un desayuno, con el economista argentino Luis Secco, el cual se tituló “Los desafíos que tenemos por delante”.

### **Actividades institucionales año 2020**

Durante el año 2020, los eventos, actividades y reuniones se realizaron por distintas plataformas digitales, debido a la emergencia sanitaria del COVID-19, las cuales paso a detallar a continuación:

En el mes de junio, renuncia a la presidencia de la Cámara, el Sr. Sebastián Errecaborde, por su alejamiento de la empresa socia Techint.

De acuerdo a los Estatutos vigentes de la Cámara, soy elegido por unanimidad como Presidente, y asumo dicha función. Asimismo, se propone a Alejandro Larrive como Primer Vicepresidente, quien acepta.

- ✓ 23/07/2020, Reunión (por “Zoom”) con nuevo Embajador, Rafael Bielsa, junto con otros integrantes del directorio. Se conversó sobre la relevancia de fomentar el comercio y la integración con una visión regional, impulsando la vigencia de los acuerdos suscriptos entre Chile y Argentina como base para lo anterior. Otros ejes de trabajo destacados fueron la Innovación tecnológica, el desarrollo de la Minería en Argentina a partir de la experiencia de Chile, y modernizar el Transporte/Conectividad entre Chile y Argentina para hacer crecer el comercio y las inversiones binacionales y como vía de salida hacia el Pacífico. La agenda del Embajador es coincidente con la de nuestra cámara
- ✓ 05/08/2020, Reunión con Fabián Bosquiazzo (por Zoom), Gerente General de Softtek Chile, empresa socia de nuestra cámara y Vicepresidente de la Cámara Chileno Mexicana (CICMEX).  
Se conversó sobre la relevancia que tiene para los socios, el conocer más sobre innovación y tecnología, compartir experiencias con otras empresas para que además del relacionamiento, los socios reciban propuestas de valor.  
Se resaltó que las cámaras debiéramos hacer actividades en colaboración, como vienen haciendo hace años las Latinocámaras.
- ✓ 04/09/2020, en mi calidad de Director del Consejo Empresarial Chileno Argentino de la Sofofa, junto con Bernardo Larrain, Presidente de Sofofa y Juan Sutil, Presidente de CPC, mantuvimos una reunión con el Canciller Andres Allamand.  
El Canciller mencionó que el Embajador de Argentina Rafael Bielsa presentó sus credenciales y fue muy bien recibido.

En esta reunión se presentó una agenda de 15 puntos, para los próximos meses, que incluye entre otros temas:

- Buscar mayor integración regional
- Cadenas globales de valor
- TLC Chile-Argentina
- 5G
- Asia Pacifico (ASEAN)
- TPP11
- Acuerdo con la Comunidad Europea
- Tema tributario y pensiones
- Imagen País para atraer inversiones mostrando reglas claras de juego
- 50 años del TLC Chile-China

- ✓ 25/08/2020, el Secretario General, Rolando Dávila, expone en Instituto de ingenieros sobre Integración y negocios Chile-Argentina
- ✓ 11/2020, Alejandro Larrive y Carlos Cortés de AGN tuvieron una reunión con el Embajador Rafael Bielsa, en la que mencionó que el Presidente Argentino Alberto Fernández, priorizó los ejes de trabajo en Chile, en los temas de Infraestructura (túnel) e integración energética. Methanex, solicitó agilizar los nuevos permisos de exportación de gas desde Argentina, dado que los actuales vencen el 31 diciembre. Las exportaciones están cerradas excepto por 800.000 m3 para Methanex y 100.000 m3 para la zona de Concepción.

#### **Comité de Energía**

- ✓ 07/01/2020: Objetivo de la reunión, consensuar la visión del momento y levantar inquietudes del sector privado para transmitir al Ministerio de Energía de Chile.
- ✓ 28/05/2020: Objetivo de la reunión, definir puntos a elevar a la embajada y a los ministerios de energía de ambos países.
- ✓ 24/07/2020: se analizó el estudio de la Asociación de Gas Natural (AGN) sobre el uso del gas en la transición de la matriz energética de Chile hacia combustibles más limpios, y como conclusión se menciona que hay una gran oportunidad en el mediano plazo para sustituir combustibles como carbón y leña por gas natural.
- ✓ 25/08/2020:
  1. Se propone trabajar los temas centrales del sector energético, con el objetivo de promover el plan de descarbonización de Chile.
  2. Se resalta la necesidad de acelerar la firma de permisos de exportación de gas en el corto plazo.
  3. Se menciona la fragilidad del suministro de energía en las regiones chilenas de Ñuble y Bio-Bio, con lo cual una señal potente sería que llegue el suministro de energía en forma directa.
- ✓ 19/11/2020: los asistentes hicieron un análisis de la situación actual y los temas más relevantes

A contar del 13 de octubre y hasta diciembre, Datasur y nuestra institución realizaron un ciclo denominado "Martes de Comercio Exterior". Cada semana la charla estuvo orientada a las pymes que quisieran internacionalizarse, presentando a diferentes organismos y autoridades que expusieran sus herramientas de apoyo al comercio exterior.

#### **Agradecimientos**

Deseo manifestar mi profundo agradecimiento por el permanente apoyo de nuestros socios, al personal de

nuestra Cámara, a su Gerente y al Directorio, a las autoridades de los Gobiernos de Chile y Argentina , y especialmente, destacar la valiosa cooperación del Embajador de la República Argentina en Chile, Rafael Bielsa, de su equipo de trabajo y colaboradores.

Además, agradecer la colaboración de las siguientes empresas socias de nuestra Cámara: Cencosud, Falabella, Arcor, Celulosa Arauco, Laboratorio Bagó, Techint, CMPC, Methanex, AES Gener, Neltume Ports, Metropol, Datasur, CBC, Global News, Thomson Reuters, Claves, Dotnews y Enernews, que permiten a nuestra Cámara realizar y difundir sus actividades.

**Charles Kimber**  
**Presidente del Directorio**  
**Cámara Chileno Argentina de Comercio A.G.**



## ACTIVIDADES INSTITUCIONALES AÑO 2019

Durante el año 2019, se realizaron actividades relacionadas a temas de interés para la integración y desarrollo del comercio y los negocios de ambos países.

- ✓ 27 marzo Rolando Dávila y Charles Kimber participan como disertantes en Nexo Logistic Summit en Talcahuano. Rolando Dávila, representando a la cámara, presentó el tema “Vaca Muerta, transporte, logística y oportunidades de negocios para la región de Bio Bio”.
- ✓ El 16 de mayo, se realizó el Clásico Cámara Chileno Argentina, organizado por el Hipódromo Chile. Asisten en representación de la Cámara, Juan José López y Rolando Dávila.
- ✓ El 24 de mayo, se realizó la colocación de la Ofrenda Floral, por el Aniversario 209° de la Revolución de Mayo, en el Monumento al Libertador General José de San Martín. En representación de nuestra Institución, se hacen presente Sebastián Errecaborde, Presidente y Rolando Dávila, Secretario General. A continuación asisten a una recepción en la Residencia de la Embajada Argentina.
- ✓ El 13 de junio se realiza la Reunión Comité de Energía, en la que se acordó abordar el tema de integración energética con una visión más estratégica y con proyecciones de corto, mediano y largo plazo.
  - Corto plazo:
    - Promover un Protocolo adicional del Acuerdo de Complementación Económica que aborde el tema de la exportación de gas para emergencias.
  - Mediano plazo:
    - Reemplazo de carbón por gas
    - Adecuar la capacidad de transmisión
    - Incremento de energías renovables.
  - Se plantea la oportunidad de aumentar la participación del gas natural en la matriz energética de Chile
  - Se sugiere reunión con las autoridades para expresar la necesidad de ser más competitivos para atraer inversiones
- ✓ El 17 de Julio reunión con Paula Estevez, Jefe del área internacional del Ministerio de Energía de Chile. Se menciona el trabajo que realiza la comisión de energía de la Cámara, y se acuerda solicitar una reunión con el Ministro, con los mismos fines. Se nos informa que el Ministro de Energía de Argentina, está organizando una visita a Vaca Muerta a mediados del mes de agosto. Nuestra cámara ofrece colaboración para las gestiones que sean necesarias. De igual manera se ofrecerá colaboración a la Embajada.
- ✓ En el mes de julio, Rolando Dávila participó en representación de la Cámara, de una visita al proyecto Vaca Muerta, ubicado en Neuquén e invitado por nuestro socio, Pampa Energía. Entre las principales actividades visitó el Yacimiento el Mangrullo, el Pozo M1104 y participó de una charla explicativa sobre el proceso de fractura, entre otras actividades.
- ✓ En el mes de agosto, Rolando Dávila participo en Argentina Oil & Gas, en representación de la Cámara.

## EVENTOS AÑO 2019

- **XXXII Asamblea General Ordinaria de Socios**

El 11 de junio, se realizó la Asamblea General de Socios, donde se dio cuenta de las actividades de nuestra Institución, y aprobación de la Memoria y Balance año 2018 y en la cual se procedió a la reelección del Directorio para el período 2019-2021, en forma unánime, quedando conformado como sigue:

Presidente	Sebastián Errecaborde	Techint Chile
1er. Vicepresidente	Charles Kimber	Celulosa Arauco
2do. Vicepresidente	Juan José López	Boyden Chile
Secretario General	Rolando Dávila	Consultor
Tesorera	Alejandra Zárate	CAP
Directores	Denisse Abudinén	ENAP
	Marcelo Alvarez	Barrick Chile
	Javier Dib	AES Gener
	Alejandro Larrive	Methanex Chile
	José Antonio Plubins	Laboratorio Bagó
	Sergio Saldías	LATAM Airlines
	Gonzalo Somoza	Falabella
	Francisco Torrealba	CMPC
	Pedro Urzúa	ENEL
	Leopoldo Valdés	Arcor
Matías Videla	Cencosud	

- **Desayuno empresarial “Los desafíos que tenemos por delante”**, realizado el 1° de octubre, con el Economista argentino Luis Secco.

## ACTIVIDADES INSTITUCIONALES AÑO 2020

Durante el año 2020, los eventos, actividades y reuniones se realizaron por las distintas plataformas digitales, por la emergencia sanitaria del COVID-19, las cuales pasamos a detallar a continuación:

### **Actividades del Presidente Sr. Charles Kimber**

En el mes de junio, renuncia a la presidencia de la Cámara, el Sr. Sebastián Errecaborde, por su alejamiento de la empresa socia Techint.

De acuerdo a los Estatutos vigentes de la Cámara, se propone por unanimidad a Charles Kimber como Presidente, quien acepta asumir dicha función. Asimismo, se propone a Alejandro Larrive como Primer Vicepresidente, quien acepta.

- ✓ 23/07/2020, Reunión (por “Zoom”) con nuevo Embajador, Rafael Bielsa, junto con otros integrantes del directorio. Se conversó sobre la relevancia de fomentar el comercio y la integración con una visión regional, impulsando la vigencia de los acuerdos suscriptos entre Chile y Argentina como base para lo anterior. Otros ejes de trabajo destacados fueron la Innovación tecnológica, el desarrollo de la Minería en Argentina a partir de la experiencia de Chile, y modernizar el Transporte/Conectividad entre Chile y Argentina para hacer crecer el comercio y las inversiones binacionales y como vía de salida hacia el Pacífico. La agenda del Embajador es coincidente con la de nuestra cámara
  
- ✓ 05/08/2020, Reunión con Fabián Bosquiazzo (por Zoom), Gerente General de Softtek Chile, empresa socia de nuestra cámara y Vicepresidente de la Cámara Chileno Mexicana (CICMEX).  
Se conversó sobre la relevancia que tiene para los socios, el conocer más sobre innovación y tecnología, compartir experiencias con otras empresas para que además del relacionamiento, los socios reciban propuestas de valor.  
Se resaltó que las cámaras debiéramos hacer actividades en colaboración, como vienen haciendo hace años las Latinocámaras, para no repetir temas y obtener mejores resultados. Trabajar en algún comité conjunto, por ejemplo Innovación.
  
- ✓ 04/09/2020, el Presidente, como Director del Consejo Empresarial Chileno Argentino de la Sofofa, junto con Bernardo Larrain, Presidente de Sofofa y Juan Sutil, Presidente de CPC, mantuvieron una reunión con el Canciller Andres Allamand.  
El Canciller mencionó que el Embajador de Argentina Rafael Bielsa presentó sus credenciales y fue muy bien recibido.  
En esta reunión se presentó una agenda de 15 puntos, para los próximos meses, que incluye entre otros temas:
  - Buscar mayor integración regional
  - Cadenas globales de valor
  - TLC Chile-Argentina
  - 5G
  - Asia Pacifico (ASEAN)
  - TPP11
  - Acuerdo con la Comunidad Europea
  - Tema tributario y pensiones
  - Imagen País para atraer inversiones mostrando reglas claras de juego

- 50 años del TLC Chile-China
- ✓ 25/08/2020, el Secretario General, Rolando Dávila, expone en Instituto de ingenieros sobre Integración y negocios Chile-Argentina
- ✓ 11/2020, Alejandro Larrive y Carlos Cortés de AGN tuvieron una reunión con el Embajador Rafael Bielsa, en la que mencionó que el Presidente Argentino Alberto Fernández, priorizó los ejes de trabajo en Chile, en los temas de Infraestructura (túnel) e integración energética. Methanex, solicitó agilizar los nuevos permisos de exportación de gas desde Argentina, dado que los actuales vencen el 31 diciembre. Las exportaciones están cerradas excepto por 800.000 m3 para Methanex y 100.000 m3 para la zona de Concepción.

#### **Comité de Energía**

- ✓ 07/01/2020: Objetivo de la reunión, consensuar la visión del momento y levantar inquietudes del sector privado para transmitir al Ministerio de Energía de Chile.
- ✓ 28/05/2020: Objetivo de la reunión, definir puntos a elevar a la embajada y a los ministerios de energía de ambos países.
- ✓ 24/07/2020: se analizó el estudio de la Asociación de Gas Natural (AGN) sobre el uso del gas en la transición de la matriz energética de Chile hacia combustibles más limpios, y como conclusión se menciona que hay una gran oportunidad en el mediano plazo para sustituir combustibles como carbón y leña por gas natural.
- ✓ 25/08/2020:
  4. Se propone trabajar los temas centrales del sector energético, con el objetivo de promover el plan de descarbonización de Chile.
  5. Se resalta la necesidad de acelerar la firma de permisos de exportación de gas en el corto plazo.
  6. Se menciona la fragilidad del suministro de energía en las regiones chilenas de Ñuble y Bio-Bio, con lo cual una señal potente sería que llegue el suministro de energía en forma directa.
- ✓ 19/11/2020: los asistentes hicieron un análisis de la situación actual y los temas más relevantes

#### **Webinars Datasur - Cámara Chileno Argentina y Latinocámaras**

A contar del 13 de octubre, hasta diciembre, se realizó un ciclo denominado “Martes de Comercio Exterior”. Cada semana la charla estuvo orientada a las pymes que quisieran internacionalizarse, presentando a diferentes organismos y autoridades que expusieran sus herramientas de apoyo al comercio exterior.

## COLABORADORES AÑO 2020

Hacemos mención a nuestros colaboradores, que hacen posible que la Cámara desarrolle diversas actividades, y agradecemos que a pesar de la pandemia, nos siguen apoyando.

<b>Colaboradores Categoría Platinum</b>	<b>Colaboradores Categoría Oro</b>
<ul style="list-style-type: none"><li>• Cencosud</li><li>• Falabella</li></ul>	<ul style="list-style-type: none"><li>• Arcor</li><li>• Arauco</li><li>• Laboratorio Bagó</li><li>• Techint</li></ul>

<b>Colaboradores Categoría Plata</b>	<b>Aliados Mediáticos</b>
<ul style="list-style-type: none"><li>• AES Gener</li><li>• CMPC</li><li>• Methanex</li><li>• Neltume Ports</li><li>• Barrick</li></ul>	<ul style="list-style-type: none"><li>• Datasur</li><li>• CBC</li><li>• GlobalNews</li><li>• Claves</li><li>• EnerNews</li><li>• Thomson Reuters</li><li>• DotNews</li><li>• WiM Argentina</li></ul>

## NOTICIAS DEL DIRECTORIO AÑO 2019

### Renuncias al Directorio

- ✓ Renato Fernández, Cencosud
- ✓ René Muga, Barrick Chile
- ✓ Fernando Boulin, Andes Mar Chile
- ✓ Gisela Escobar, Latam Airlines

### Nuevos Directores

- ✓ Sebastián Rivera , en representación de Cencosud
- ✓ Marcelo Alvarez, en representación de Barrick Chile
- ✓ Denisse Abudinén, en representación de Enap
- ✓ Javier Dib, en representación de AES Gener
- ✓ Sergio Saldías, en representación de Latam Airlines

## NOTICIAS DEL DIRECTORIO AÑO 2020

### Renuncias al Directorio

- ✓ Matías Videla, Cencosud
- ✓ Sebastián Errecaborde, Techint Chile
- ✓ Alejandra Zárate, CAP
- ✓ Sergio Saldías, Latam Airlines

### Nuevos Directores

- ✓ Sebastián Rivera, en representación de Cencosud
- ✓ Santiago Montt, en representación de Montt
- ✓ María Cecilia Facetti, en representación de CAP

### Past President

Cabe hacer una mención especial, a quien fuera nuestro socio fundador y Presidente de la Cámara, entre los años 1987-2009, Sr. Orlando Mercado Labbé (Q.E.P.D), quien falleció el 19 de junio 2020.

## ANALISIS DE LAS RELACIONES COMERCIALES CHILE – ARGENTINA

Fuente: Datasur

Este informe se basa en la información detallada de importaciones chilenas originadas desde Argentina y de las exportaciones desde Chile al vecino país, durante el año 2020.

Como se observa en la siguiente tabla, Argentina se ubica en el cuarto lugar de nuestras importaciones y en el decimoséptimo lugar en el destino de nuestras exportaciones durante el año 2020. En las importaciones, Argentina mantuvo el cuarto puesto en el ranking de proveedores nacionales y en las exportaciones, asciende dos puesto en comparación al año 2019.

RK IMPORTS 2020 POR ORIGEN			
RK	ORIGEN	MM US\$ CIF	%
1	CHINA	15.141	27
2	ESTADOS UNIDOS	9.891	18
3	BRASIL	4.217	8
4	ARGENTINA	3.346	6
5	ALEMANIA	2.229	4
6	MÉXICO	1.551	3
7	ESPAÑA	1.398	3
8	COLOMBIA	1.094	2
9	ITALIA	1.083	2
10	PERÚ	1.075	2
	OTROS	14.278	26
<b>TOTAL GENERAL</b>		<b>55.303</b>	<b>100</b>
2019 RK N°4 (MM US\$) 3.567			

RK EXPORTS 2020 POR DESTINO			
RK	DESTINO	MM US\$ FOB	%
1	CHINA	25.107	38
2	ESTADOS UNIDOS	9.300	14
3	JAPÓN	5.891	9
4	COREA DEL SUR	3.862	6
5	BRASIL	2.990	4
6	PERÚ	1.518	2
7	HOLANDA	1.267	2
8	TAIWAN	1.176	2
9	ESPAÑA	1.067	2
10	MÉXICO	1.056	2
17	ARGENTINA	672	1
	OTROS	12.881	19
<b>TOTAL GENERAL</b>		<b>66.787</b>	<b>100</b>
2019 RK N°19 (MM US\$ ) 683			

A continuación, se profundiza en los detalles del comercio bilateral entre ambos países, con base en la información del Servicio Nacional de Aduanas de Chile y detallando las principales empresas y mercancías transadas con Argentina durante el año pasado.

En el siguiente cuadro, se pueden apreciar las cifras del intercambio comercial en los últimos diez años, pudiendo observar una tendencia más bien fluctuante en las sumas de las importaciones más las exportaciones, y que desde el año 2017 venían recuperando el crecimiento positivo hasta el 2019, sin embargo, en el último año se refleja una disminución en el nivel de transacciones, motivado en gran parte por el contexto sanitario mundial.

TOTAL INTERCAMBIO COMERCIAL IMPORTS/EXPORTS US\$ (EXPRESADO EN MM US\$)										
2011	2012	2013	2014	2015	2016	2017	2018	2019	2020	
5.996	6.485	5.282	4.119	3.574	3.352	3.964	4.308	4.250	4.018	



## IMPORT CHILE-ARGENTINA EVOLUCION 10 AÑOS (Expresado MM US\$)

El comportamiento de las importaciones chilenas desde Argentina durante los últimos 10 años ha variado desde lo negativo del 2013 al 2016, repuntando en lo positivo entre los años 2017 y hasta el 2019, mientras que el último año se observa en la tabla una disminución en el nivel de importaciones por los motivos antes expuestos.

TOTAL GENERAL IMPORT CHILE-ARGENTINA (EXPRESADO MM US\$ CIF )										
AÑO	2011	2012	2013	2014	2015	2016	2017	2018	2019	2020
IMPORTS	4.701	5.261	4.123	3.057	2.662	2.524	2.908	3.402	3.567	3.346
%VARIACIÓN	1	12	-22	-26	-13	-5	15	17	5	-6



## EXPORT CHILE-ARGENTINA EVOLUCION 10 AÑOS (Expresado MM US\$)

En el caso de las exportaciones de los últimos 10 años, las cifras han sido bastante fluctuantes, siendo entre los años 2012 y 2016 en donde más se agudizó el retroceso. Se puede observar que solo durante el año 2017 se produjo un crecimiento de las exportaciones, pero nuevamente en el último período la tendencia decrece, con variaciones negativas bien marcadas, y que en el año 2020 terminaron en un -2% en relación al año anterior.

TOTAL GENERAL EXPORT CHILE-ARGENTINA (EXPRESADO MM US\$ CIF )										
AÑO	2011	2012	2013	2014	2015	2016	2017	2018	2019	2020
EXPORTS	1.296	1.224	1.159	1.062	912	828	1.056	906	683	672
%VARIACIÓN	17	-6	-5	-8	-14	-9	28	-14	-25	-2





## IMPORTACIONES-EXPORTACIONES CHILE-ARGENTINA AÑO 2020

TOTAL GENERAL CHILE-ARGENTINA 2020	
IMPORTS (EXPRESADO MM US\$ CIF)	EXPORTS (EXPRESADO MM US\$ FOB)
3.346	672

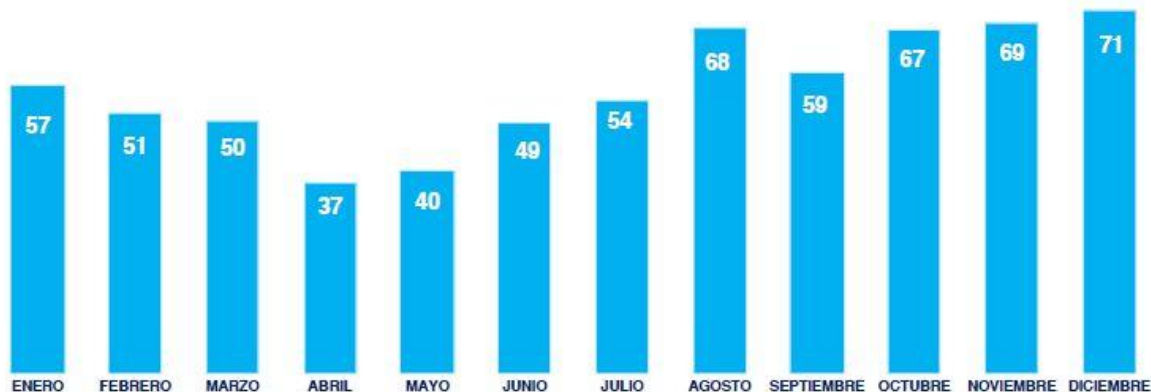
Durante el año 2020 la relación económica entre Chile y Argentina fue de una variación negativa entre sus cifras. Mientras que las importaciones disminuyen en un -6% respecto al año 2019, las exportaciones se contrajeron en un -2%, respecto al mismo año, debido al contexto de pandemia principalmente.

### IMPORTACIONES MENSUALES CHILE ORIGEN ARGENTINA AÑO 2020



Las importaciones mensuales desde Argentina, se mantuvieron inestables en el transcurso del año 2020, promediando entre un 6 y 10% cada mes. Se destacan por sobre el resto, los meses de enero y octubre, con una participación del 10% del total anual. Por su parte, la cifra más baja se observa en el mes de junio, ya que solo obtuvo una participación del 6% en relación al resto de meses del 2020.

### EXPORTACIONES MENSUALES CHILE DESTINO ARGENTINA AÑO 2020



Las exportaciones mensuales del 2020 fueron bastante variadas en cifras el 2020, promediando entre un 6 y 11% cada mes. Se destaca el último mes de diciembre representando un 11% del total anual, sin embargo, se observa que la tendencia declinó bastante entre los meses de abril y mayo con 6% de participación en el mercado de exportaciones, probablemente en los meses más agudos de la pandemia en ambas naciones.

## RANKING EMPRESAS CHILE-ARGENTINA AÑO 2020 (Expresado en MM US\$)

Entre las primeras 10 compañías importadoras nacionales desde Argentina, concentran el 34% del total importado, aportando entre ellas sobre 1.123 millones de dólares en valor CIF. Dentro de las principales empresas importadoras se destaca la empresa Agrícola Super, y que por segundo año consecutivo obtiene el primer lugar del ranking con un 9% del total, mientras que la Empresa Nacional de Electricidad se mantiene en el segundo lugar, con una participación del 5% en relación al total importado.

RANKING EMPRESAS CHILE-ARGENTINA AÑO 2020					
PRINCIPALES IMPORTADORES CHILE-ARGENTINA AÑO 2020					
RK 2019	POSICIÓN	IMPORTADORES	MM US\$	TOTAL CIF US\$	% MARKET
1	1	AGRICOLA SUPER LIMITADA	306	305.638.978	9
2	2	EMP.NACIONAL DE ELECTRICIDAD	154	153.677.784	5
9	3	MOLINERA ACONCAGUA S.A.	111	111.127.395	3
6	4	ENAP REFINERIAS S.A.	96	95.594.170	3
10	5	WALMART CHILE SA	85	85.271.257	3
14	6	ADM CHILE COMERCIAL LTDA.	85	84.605.816	3
8	7	PROSUD S.A.	78	78.170.757	2
3	8	TOYOTA CHILE S.A.	72	71.772.956	2
5	9	EMPRESA NACIONAL DEL PETRÓLEO	71	70.908.117	2
17	10	UNILEVER CHILE SCC LIMITADA	66	65.942.142	2
		DEMÁS IMPORTADORES	2.224	2.223.564.452	66
<b>TOTAL RANKING</b>			<b>1.123</b>	<b>1.122.709.372</b>	<b>34</b>
<b>TOTAL GENERAL</b>			<b>3.346</b>	<b>3.346.273.824</b>	<b>100</b>

En el caso de las compañías exportadoras nacionales, estas 10 representan el 27% del total en el mercado, aportando entre ellas sobre 178 millones de dólares en valor FOB. Se destaca la participación de la empresa Colada Continua Chilena S.A., ya que se encuentra en el primer lugar del ranking 2020 y asciende un puesto en relación al año 2019, con una participación en el mercado exportador de un 7%. Por su parte, en el segundo puesto se encuentra la empresa Sugal Chile Ltda., que asciende dos puestos en relación al año 2019 y concentra un 4% de participación en el mercado nacional de exportación hacia el vecino país.

RANKING EMPRESAS CHILE - ARGENTINA AÑO 2020					
PRINCIPALES EXPORTADORES CHILE - ARGENTINA AÑO 2020					
RK 2019	POSICIÓN	EXPORTADORES	MM FOB US\$	TOTAL FOB US\$	% MARKET
2	1	COLADA CONTINUA CHILENA S.A.	49	48.869.386	7
4	2	SUGAL CHILE LIMITADA	24	23.746.671	4
5	3	CARTULINAS CMPC S.A.	19	19.230.035	3
1	4	LATAM AIRLINES GROUP S.A.	18	18.054.734	3
22	5	FINNING CHILE S.A.	14	14.431.940	2
19	6	BRITISH AMERICAN TOBACCO CHILE	14	13.537.057	2
7	7	EXPORTADORA PROPAL S.A.	12	12.385.104	2
9	8	EMPRESAS CAROZZI S.A.	10	9.871.222	1
25	9	PAPELES CORDILLERA S.A.	10	9.780.609	1
14	10	IND.D/CJTOS MEC. ACONCAGUA S.A	9	8.583.521	1
		DEMÁS EXPORTADORES	493	493.046.901	73
<b>TOTAL RANKING</b>			<b>178</b>	<b>178.490.278</b>	<b>27</b>
<b>TOTAL GENERAL</b>			<b>672</b>	<b>671.537.180</b>	<b>100</b>

## RANKING PRODUCTOS CHILE ARGENTINA AÑO 2020 (Expresado MM US\$)

Entre los 10 primeros productos del listado, representa el 43% del total importado desde Argentina, valorizado en 1.456 millones dólares en valor CIF. Los principales productos se concentran en maíz para consumo y gas natural, estos 2 códigos arancelarios concentraron el 24% del total importado desde el otro lado de la cordillera, con un valor de 820 millones en valor US\$ CIF.

PRINCIPALES HS CODE IMPORTS CHILE-ARGENTINA AÑO 2020				
HS CODE	DESCRIPCIÓN	MM CIF US\$	TOTAL CIF US\$	% MARKET
10059020	MAÍZ PARA CONSUMO	481	481.223.488	14
27112100	GAS NATURAL	338	338.338.904	10
87042121	CAMIONETAS, CON CAPACIDAD CARGA UTIL SUP. A 500 Y HASTA 2.000 KG, DIESEL	136	135.708.949	4
27090020	ACEITE CRUDO DE PETRÓLEO O DE MINERAL BOITUMINOSO	95	95.417.129	3
15179020	MEZCLAS DE ACEITES VEGETALES, REFINADOS	84	84.364.606	3
23040020	HARINA DE TORTAS, DE LA EXTRACCIÓN DE ACEITES DE SOJA (SOYA)	77	77.123.233	2
15079090	LOS DEMÁS ACEITES DE SOYA REFINADOS, EXCEPTO A GRANEL	76	75.686.304	2
27111900	LOS DEMÁS GASES DE PETRÓLEO E HIDROCARBUROS GASEOSOS, LICUADOS.	62	61.510.864	2
02013090	CARNE DESHUESADA	57	56.906.174	2
02013040	POSTA	49	49.301.410	1
	DEMÁS CÓDIGOS ARANCELARIOS	1.891	1.890.692.764	57
<b>TOTAL RANKING</b>		<b>1.456</b>	<b>1.455.581.061</b>	<b>43</b>
<b>TOTAL GENERAL</b>		<b>3.346</b>	<b>3.346.273.824</b>	<b>100</b>

En el sector exportador, los 10 primeros códigos del ranking 2020 representan el 40% del total de nuestras exportaciones hacia Argentina, valorizado en 270 millones de dólares en valor FOB. Existe un gran diversidad de mercancías exportadas al vecino país, en donde se destacan por sobre el resto, la exportación de Servicios con cerca de 60 millones de dólares por este concepto. Le sigue la exportación de alambre de cobre refinado y diversos productos agropecuarios, forestales, entre otros.

PRINCIPALES HS CODE EXPORTS CHILE-ARGENTINA 2020				
HS CODE	DESCRIPCIÓN	MM FOB US\$	TOTAL FOB US\$	% MARKET
00259900	LOS DEMÁS SERVICIOS CONSIDERADOS EXPORTACIÓN	58	58.286.969	9
74081110	ALAMBRE DE COBRE REFINADO, DE SECCION TRANSVERSAL INF. O IGUAL A 9,5 MM	49	49.249.563	7
03021410	SALMONES DEL ATLÁNTICO Y DEL DANUBIO, ENTEROS, FRESCOS O REFRIGERADOS	31	31.326.439	5
20029012	PURES Y JUGOS DE TOMATE, DE VALOR BRIX SUP. O IGUAL A 30	30	30.181.156	4
08044019	PALTAS (AGUACATES) VARIEDAD HASS, EXCEPTO ORGÁNICAS, FRESCAS O SECAS	30	29.932.333	4
48109210	CARTULINAS MULTICAPAS	19	18.923.751	3
45049010	TAPONES DE CORCHO AGLOMERADO	17	16.968.993	3
24022000	CIGARRILLOS QUE CONTENGAN TABACO	12	11.852.255	2
28342100	NITRATO DE POTASIO	11	11.476.594	2
08021210	ALMENDRAS ENTERAS, SIN CÁSCARA O MONDADOS	11	11.367.845	2
	DEMÁS CÓDIGOS ARANCELARIOS	402	401.971.282	60
<b>TOTAL RANKING</b>		<b>270</b>	<b>269.565.898</b>	<b>40</b>
<b>TOTAL GENERAL</b>		<b>672</b>	<b>671.537.180</b>	<b>100</b>

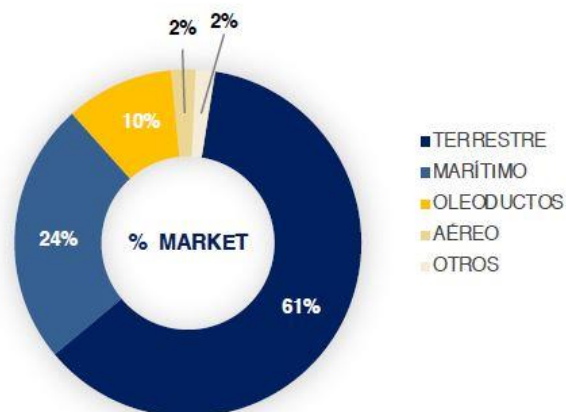
Presentamos a continuación, la composición del principal rubro de exportación que fueron los servicios.

PRINCIPALES EXPORTS SERVICIOS CHILE - ARGENTINA 2020				
N°RK	DESCRIPCIÓN	MM FOB US\$	TOTAL FOB US\$	% MARKET
1	SERVICIOS DE MANTENIMIENTO	16	16.207.742	28
2	SERVICIOS DE ASESORIAS	9	8.625.689	15
3	SERVICIOS DE SUPERVISIÓN	7	7.454.897	13
4	SERVICIOS DE GESTIÓN	5	4.823.217	8
5	SERVICIOS MARÍTIMOS	5	4.689.541	8
6	SERVICIOS DE TELECOMUNICACIONES	2	2.244.361	4
7	SERVICIOS DE PUBLICIDAD	2	2.154.821	4
8	SERVICIOS DE APROVISIONAMIENTO	2	1.933.231	3
9	SERVICIOS DE CARGA Y DESCARGA	1	1.444.059	2
10	SERVICIOS DE ADMINISTRACIÓN	1	1.186.976	2
	DEMÁS SERVICIOS	8	7.522.436	13
<b>TOTAL RANKING</b>		<b>51</b>	<b>50.764.534</b>	<b>87</b>
<b>TOTAL GENERAL</b>		<b>58</b>	<b>58.286.969</b>	<b>100</b>

De los 10 principales servicios que se exportan hacia Argentina, concentran el 87% del mercado, con un valor que alcanza los 51 millones de dólares en valor FOB. Los servicios que se destacan son los servicios de mantenimiento y de asesorías, debido a que tienen una participación del 43% del total, en las exportaciones de servicios.

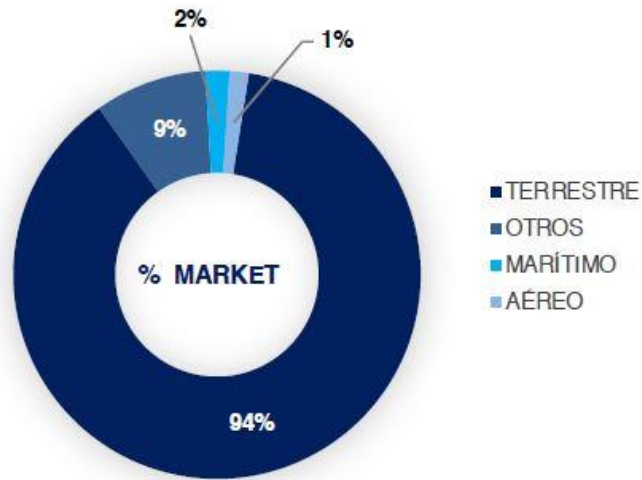
## RANKING POR VIAS DE TRANSPORTE CHILE-ARGENTINA AÑO 2020

VIA TRANSPORTE IMPORTS



La vía terrestre, tiene una amplia diferencia al momento de transportar los diversos productos desde Argentina. Esta vez se movieron más de 2.056 millones de dólares en valor CIF, con un 61% de representación. Por su parte, la vía marítima y de oleoductos, representan un 24% y un 10% respectivamente, y en conjunto trasladaron más de 1.155 millones hacia nuestro país.

## VIA TRANSPORTE EXPORTS



En las exportaciones de nuestros productos hacia Argentina, también el medio de transporte más utilizado es mediante la vía terrestre, este año se movieron 589 millones de dólares en valor FOB, representando el 84% del total. Le sigue en segundo lugar el tipo "Otros" ya que se refiere a las exportaciones de servicio, por no estar tipificado como tipo de transporte, la cual representa un 9% del total, mientras que, por vía marítima y aérea, solo se despacharon 23 millones de dólares, representando solamente el 2% y el 1% respectivamente.



# PERSPECTIVAS 2021

Fuente: Banco Mundial

Aunque la actividad económica mundial se está recuperando del colapso ocasionado por la COVID-19 (coronavirus), se mantendrá por debajo de las tendencias previas a la pandemia durante un período prolongado. La pandemia ha exacerbado los riesgos asociados con una ola de acumulación de deuda a nivel mundial que ha durado una década. Es probable, además, que en el curso de los próximos 10 años se agudice la desaceleración, largamente esperada, del crecimiento potencial. Las principales prioridades inmediatas incluyen contener la propagación del virus, proporcionar alivio a las poblaciones vulnerables y superar los desafíos relacionados con el proceso de vacunación. Dado que, en muchos países, la debilidad de la posición fiscal restringe severamente las medidas de apoyo que pueden adoptar los gobiernos, es necesario poner énfasis en reformas ambiciosas para reactivar un crecimiento sólido. La cooperación internacional es fundamental para abordar muchos de estos desafíos.

## Perspectiva Mundial

Luego del colapso ocasionado por la COVID-19 el año pasado, se prevé que la actividad económica mundial aumentará un 4% en 2021. No obstante, se mantendrá muy por debajo de las proyecciones previas a la pandemia. Los riesgos de que la situación empeore incluyen la posibilidad de un nuevo resurgimiento del virus, retrasos en la vacunación, efectos más graves en el producto potencial ocasionados por la pandemia y tensiones financieras. El elevado nivel de incertidumbre pone de relieve el papel que pueden desempeñar los responsables de la formulación de políticas para aumentar la probabilidad de lograr mejores resultados y, al mismo tiempo, evitar los peores resultados. En las medidas de políticas será necesario lograr un equilibrio entre los riesgos derivados de las grandes cargas de deuda y los ocasionados por un ajuste fiscal prematuro, así como fomentar la resiliencia mediante la protección de la salud y la educación, el mejoramiento de la gobernanza y el aumento de la transparencia de la deuda.

	2018	2019	2020e	2021f	2022f
<b>Mundo</b>	3.0	2.3	-4.3	4.0	3.8
<b>Economías avanzadas</b>	2.2	1.6	-5.4	3.3	3.5
<b>Economías emergentes y en desarrollo</b>	4.3	3.6	-2.6	5.0	4.2
Asia oriental y el Pacífico	6.3	5.8	0.9	7.4	5.2
Europa y Asia central	3.4	2.3	-2.9	3.3	3.9
América Latina y el Caribe	1.9	1.0	-6.9	3.7	2.8
Oriente Medio y Norte de África	0.5	0.1	-5.0	2.1	3.1
Asia meridional	6.5	4.4	-6.7	3.3	3.8
África al sur del Sahara	2.6	2.4	-3.7	2.7	3.3

## Proyecciones Regionales

La pandemia ha entrañado costos de gran magnitud en todas las regiones en desarrollo. Se prevé que el ritmo de la recuperación variará considerablemente. Las deficiencias serán más marcadas en los países con brotes más grandes o mayor exposición a los efectos secundarios mundiales a través del turismo y las exportaciones de productos básicos industriales. Muchos países podrían perder los aumentos del ingreso per cápita logrados durante al menos una década. Existen riesgos de que la situación empeore, y todas las regiones son vulnerables a nuevos brotes y a obstáculos logísticos para la distribución de vacunas, a tensiones financieras

ocasionadas por los elevados niveles de deuda, y a la posibilidad de que los impactos a largo plazo de la pandemia en el crecimiento y los ingresos sean más graves.

**América Latina y el Caribe:** Se espera que la actividad económica regional crezca un 3,7% en 2021

	2018	2019	2020e	2021p	2022p
PIB a precios de mercado (USD de 2010)					
Argentina	-2,6	-2,1	-10,6	4,9	1,9
Belice	2,1	-2,0	-20,3	6,9	2,2
Bolivia	4,2	2,2	-6,7	3,9	3,5
Brasil	1,8	1,4	-4,5	3,0	2,5
Chile	3,9	1,1	-6,3	4,2	3,1
Colombia	2,5	3,3	-7,5	4,9	4,3
Costa Rica	2,7	2,1	-4,8	2,6	3,7
Dominica	0,5	8,6	-10,0	1,0	3,0
República Dominicana	7,0	5,0	-6,7	4,8	4,5
Ecuador	1,3	0,1	-9,5	3,5	1,3
El Salvador	2,4	2,4	-7,2	4,6	3,1
Granada	4,1	2,0	-12,0	3,0	5,0
Guatemala	3,2	3,8	-3,5	3,6	3,8
Guyana	4,4	5,4	23,2	7,8	3,6
Haiti <sup>a</sup>	1,7	-1,7	-3,8	1,4	1,5
Honduras	3,7	2,7	-9,7	3,8	3,9
Jamaica	1,9	0,9	-9,0	4,0	2,0
México	2,2	-0,1	-9,0	3,7	2,6
Nicaragua	-4,0	-3,9	-6,0	-0,9	1,2
Panamá	3,7	3,0	-8,1	5,1	3,5
Paraguay	3,2	-0,4	-1,1	3,3	4,0
Perú	4,0	2,2	-12,0	7,6	4,5
Santa Lucía	2,6	1,7	-18,0	8,1	5,2
San Vicente y las Granadinas	2,2	0,4	-5,0	0,0	5,0
Suriname	2,6	0,3	-13,1	-1,9	-1,5
Uruguay	1,6	0,2	-4,3	3,4	3,2

Fuente: Banco Mundial.

**Asia oriental y el Pacífico:** Se prevé que el crecimiento de la región se acelerará en un 7,4% en 2021.

**Europa y Asia central:** Se prevé que la economía regional crezca un 3,3% este año

**Oriente Medio y Norte de África:** Se prevé que la actividad económica regional aumente un 2,1% este año.

**Asia meridional:** Se prevé que la actividad económica de la región se amplíe en un 3,3% en 2021.

**África al sur del Sahara:** La actividad económica de la región está en camino de aumentar en un 2,7% en 2021.

## SERVICIOS

Para el cumplimiento de los objetivos señalados en los estatutos, el Directorio ha estructurado un conjunto de servicios para atender a nuestros asociados y a empresarios chilenos y argentinos que lo requieran. Nuestros principales servicios son:

- ✓ Contactar a sus socios con Agrupaciones Empresariales, Empresas, Instituciones Financieras, Servicios, Autoridades de Gobierno y Servicios Públicos.
- ✓ Contacto en Argentina con la Cámara de Comercio Argentino Chilena, La Cámara de Exportadores de la República Argentina, Cámara de Importadores de la República Argentina, Cámaras de Comercio Exterior de las Provincias, Agrupaciones Empresariales y Autoridades de Gobierno.
- ✓ Asesorías, a través de nuestros socios en materias Legales, Tributarias, Arancelarias y de Inversiones a través de Estudios Profesionales Asociados.
- ✓ Información sobre las actividades que se realizan en Chile y Argentina.
- ✓ Participación en Ferias o Misiones Comerciales.
- ✓ Organización de Seminarios y Reuniones orientados al desarrollo de las relaciones bilaterales.
- ✓ Participación en seminarios de interés, en Chile, y Argentina.
- ✓ Ofertas de productos de Chile y Argentina.



## NOMINA DE SOCIOS

<b>EMPRESA</b>	<b>RUBRO</b>
Aerolíneas Argentinas	Transporte Aéreo
AES Gener	Generación y transmisión de energía eléctrica
Arcor	Producción y comercialización golosinas
Asimpres	Asociación Gremial
Audilex M.R. Consultores & Auditores	Auditores y Consultores
Barrick Chile	Minería
Boyden Chile	Búsqueda de ejecutivos
Brzovic & Tellería	Corredores de Seguros y Propiedades
CAP	Minería, Acero e Infraestructura
Celulosa Arauco	Foresta
Cencosud	Retail
CGC – Compañía General de Combustibles	Oil and Gas
Chilealimentos	Asociación Gremial
Claves Información Competitiva	Servicios de Consultoría
Conupia	Asociación Gremial
Corporación de Desarrollo Tecnológico de Bienes de Capital – CBC	Tecnológico Industrial
Datasur	Estudios de Mercado, Comercio Exterior
Dot News	Servicios
Empresa Nacional del Petróleo –ENAP	Energía
Empresas CMPC	Foresta
Empresas Carozzi	Alimentos
ENEL	Producción, transporte y distribución energía eléctrica
Engie Energía Chile	Generación
Executive Forums	Servicios Profesionales para el CEO
Falabella Retail	Grandes tiendas por departamento
Ferronor	Transporte de carga por ferrocarril
Fundición Bruno	Fundición de hierro
Gasoducto GasAndes	Transporte de gas por gasoducto
Global News	Monitoreo de Medios-Servicios Publicitarios
Intasa	Sociedad de inversión
Inversiones Berklee	Inversiones financieras
Iram Chile	Certificación
Laboratorio Bagó de Chile	Laboratorio de productos farmacéuticos
Latam Airlines	Transporte aéreo
Lumen	Servicios de comunicaciones
Methanex Chile	Fabricación, comercialización y distribución de sustancias químicas básicas
Montt y Cía.	Estudio legal
Naviera Ultrana	Transporte oceánico o de cabotaje
Neltume Ports	Sociedad de Inversiones

<b>EMPRESA</b>	<b>RUBRO</b>
Pampa Energía	Energía
Pan American Energy	Explotación, desarrollo y producción de petróleo y gas natural
Puerto Terrestre Los Andes	Concesionaria
SIGSIG	Importación equipos para la minería & servicios de ingeniería
Sociedad Química y Minera de Chile	Minería no Metálica
Techint Chile	Ingeniería y construcción
Thomson Reuters	
Ultramar Agencia Marítima	Agencia de naves
Ward Van Lines Embalajes	Mudanzas nacionales e internacionales
YPF Chile	Comercialización de gas natural, combustibles y lubricantes
WIM ARGENTINA	Organización que promueve el desarrollo de la mujer en la minería
Rolando Dávila Rodríguez	Consultor

# BALANCE 2019

## Balance tributario

01-01-2019 a 31-12-2019 en \$

## CAMARA CHILENO ARGENTINA DE COMERCIO A.G

ALMIRANTE PASTENE 185 OF. 610 PROVIDENCIA  
CAMARA DE COMERCIO 71.425.100-7

Nombre	Deudores \$	Acreedores \$	Activo \$	Pasivo \$	Pérdidas \$	Ganancias \$
FONDO FIJO	60.000		60.000			
CAJA US\$		0	0			
FONDOS POR RENDIR		0	0			
CAJA CHICA		0	0			
BCO. BCI		0	0			
BCO. BICE	1.864.339		1.864.339			
FONDOS MUTUOS BCI		0	0			
FONDOS MUTUOS BICE	27.542.713		27.542.713			
CUOTAS SOC. POR COBRAR	2.753.034		2.753.034			
FACTURAS POR COBRAR		0	0			
IVA CREDITO FISCAL	47.247		47.247			
PAGOS PROVISIONALES MENSU	663.314		663.314			
MUEBLES Y UTILES	1.241.907		1.241.907			
GARANTIA ARRIENDO	826.974		826.974			
PROVEEDORES NACIONALES		53.790		53.790		
SUELDOS POR PAGAR	0			0		
HONORARIOS POR PAGAR	0			0		
PREVIRED		344.517		344.517		
IMPUESTO UNICO TRABAJADOR		6.479		6.479		
IMPUESTO DE 2ª CATEGORIA		270.055		270.055		
IVA DEBITO FISCAL	0			0		
IMPUESTOS POR PAGAR	0			0		
CAPITAL SOCIAL		18.752.871		18.752.871		
REVALOR. CAPITAL PROPIO		963.009		963.009		
SUPERAVIT (DEFICIT) EJERC.		9.225.797		9.225.797		
CUOTAS SOCIOS		34.832.561				34.832.561
EVENTO LUIS SECCO		1.393.597				1.393.597
AUSPICIÓS		35.379.115				35.379.115
INTERESES F.M. Y D.P.		286.383				286.383
OTROS INGRESOS VARIOS		7.983				7.983
CORR. MONET. ACTIVOS		88.634				88.634
SUELDOS	15.136.735				15.136.735	
AGUINALDOS	194.280				194.280	
APORTE PATRONAL	383.479				383.479	
HONORARIOS GERENCIA	29.792.388				29.792.388	
HONORARIOS CONTADOR	161.178				161.178	
HONORARIOS VARIOS	72.222				72.222	
GTOS. DIRECTORIO Y ASAMBL	479.250				479.250	
TELEFONONIA FIJA E INTERN	606.352				606.352	
TELEFONOS CELULARES	466.620				466.620	
FOTOCOPIAS	16.677				16.677	

**Balance tributario**

01-01-2019 a 31-12-2019 en \$

**CAMARA CHILENO ARGENTINA DE COMERCIO A.G**ALMIRANTE PASTENE 185 OF. 610 PROVIDENCIA  
CAMARA DE COMERCIO 71.425.100-7

Nombre	Deudores \$	Acreedores \$	Activo \$	Pasivo \$	Pérdidas \$	Ganancias \$
UTILES DE ESCRITORIO	116.346				116.346	
IMPRESOS	68.265				68.265	
MANTENC. EQUIP. OFICINA	38.940				38.940	
LOCOMOCIONES VARIAS	10.000				10.000	
UTILES DE ASEO	20.837				20.837	
GASTOS VARIOS	755.008				755.008	
REPOSIC. BENCINA Y SEGURO	1.836.222				1.836.222	
PROMOCION Y PUBLICIDAD	155.000				155.000	
ARRIENDO OFICINAS	8.943.933				8.943.933	
GASTOS COMUNES	1.913.068				1.913.068	
DERECHOS MUNICIPALES	104.203				104.203	
GASTOS LEGALES	74.002				74.002	
COSTO PAGINA WEB	385.882				385.882	
INTERESES Y MULTAS FISCAL	672				672	
REUNION CAMARAS LATINOAME	40.026				40.026	
COSTOS EVENTO LUIS SECCO	3.055.166				3.055.166	
EVENTOS ESPECIALES	548.614				548.614	
EV.ESPEC.PARA EL PERSONAL	128.899				128.899	
CORR. MONET. PASIVOS	963.009				963.009	
DEPRECIACIONES ACT.FIJO	137.990				137.990	
<b>Sumas</b>	<b>101.604.791</b>	<b>101.604.791</b>	<b>34.999.528</b>	<b>29.616.518</b>	<b>66.605.263</b>	<b>71.988.273</b>
<b>Resultado</b>	<b>0</b>	<b>0</b>	<b>0</b>	<b>5.383.010</b>	<b>5.383.010</b>	<b>0</b>
<b>Totales</b>	<b>101.604.791</b>	<b>101.604.791</b>	<b>34.999.528</b>	<b>34.999.528</b>	<b>71.988.273</b>	<b>71.988.273</b>

Artículo 100 C. T. Balance confeccionado con los antecedentes aportados por la empresa.



LUIS A. VASQUEZ DIAZ  
CONTADOR AUDITOR  
R.C.C. N° 06908-8



GRACIELA FORANI  
REPRESENTANTE LEGAL  
p/p CAMARA CHILENO ARGENTINA DE COMERCIO A.G.

# BALANCE 2020

## Balace tributario

01-01-2020 a 31-12-2020 en \$

**CAMARA CHILENO ARGENTINA DE COMERCIO A.G**

LOS CONQUISTADORES 1700 OF 11-1 PROVIDENCIA  
CAMARA DE COMERCIO 71.425.100-7

Nombre	Débitos \$	Créditos \$	Deudores \$	Acreedores \$	Activo \$	Pasivo \$	Pérdidas \$	Ganancias \$
FONDO FIJO	60.000	0	60.000		60.000			
FONDOS POR RENDIR	7.853.132	7.853.132		0	0			
BCO. BICE	105.338.884	103.128.990	2.209.894		2.209.894			
FONDOS MUTUOS BICE	67.135.668	38.600.000	28.535.668		28.535.668			
CUOTAS SOC. POR COBRAR	37.260.634	37.260.634		0	0			
FACTURAS POR COBRAR	36.474.703	31.987.813	4.486.890		4.486.890			
IVA CREDITO FISCAL	210.581	210.581		0	0			
PAGOS PROVISIONALES MEN	1.191.635	691.893	499.742		499.742			
MUEBLES Y UTILES	1.241.907	0	1.241.907		1.241.907			
GARANTIA ARRIENDO	826.974	826.974		0	0			
PROVEEDORES NACIONALES	1.788.152	1.788.152	0			0		
SUELDOS POR PAGAR	13.885.568	13.885.568	0			0		
HONORARIOS POR PAGAR	28.163.672	28.163.672	0			0		
FREVIRED	3.421.717	3.816.772		395.055		395.055		
IMPUESTO UNICO TRABAJAJ	9.803	18.092		8.289		8.289		
IMPUESTO DE 2ª CATEGORI	3.180.701	3.435.700		254.999		254.999		
IVA DEBITO FISCAL	5.810.077	6.164.503		354.426		354.426		
CAPITAL SOCIAL	0	18.752.871		18.752.871		18.752.871		
REVALOR. CAPITAL PROPIE	0	963.009		963.009		963.009		
SUPERAVIT (DEFICIT) ACUM	0	9.225.797		9.225.797		9.225.797		
SUPERAVIT (DEFICIT) EJEF	0	5.383.010		5.383.010		5.383.010		
CUOTAS SOCIOS	1.000.475	31.847.714		30.847.239				30.847.239
AUSPICIOS	0	27.786.062		27.786.062				27.786.062
INTERESES F.M. Y D.P.	0	92.955		92.955				92.955

Página 1

**Balance tributario**


01-01-2020 a 31-12-2020 en \$

**CAMARA CHILENO ARGENTINA DE COMERCIO A.G**

LOS CONQUISTADORES 1700 OF 11-1 PROVIDENCIA  
CAMARA DE COMERCIO 71.425.100-7

Nombre	Débitos \$	Créditos \$	Deudores \$	Acreedores \$	Activo \$	Pasivo \$	Pérdidas \$	Ganancias \$
VTA. ACTIVO FIJO AL PEF	0	3		3				3
REAJUSTE DEVOLUCION PPM	0	45.047		45.047				45.047
REALUSTE CREDITO FISCAI	0	181.857		181.857				181.857
SUELDOS	15.916.769	1	15.916.768			15.916.768		
COLACION	515.000	0	515.000			515.000		
BONO TELETRABAJO	462.500	0	462.500			462.500		
APORTE PATRONAL	477.578	0	477.578			477.578		
HONORARIOS GERENCIA	29.347.037	0	29.347.037			29.347.037		
HONORARIOS VARIOS	100.840	0	100.840			100.840		
TELEFONIA FIJA E INTE	251.090	0	251.090			251.090		
TELEFONOS CELULARES	599.919	0	599.919			599.919		
MANTENC. EQUIP. OFICIN	6.000	0	6.000			6.000		
GTOS. Y COMIS. BANCO	10.232	0	10.232			10.232		
GASTOS VARIOS	199.696	0	199.696			199.696		
REFOSIC. BENCINA Y SEGU	1.659.890	0	1.659.890			1.659.890		
ARRIENDO OFICINAS	5.013.611	0	5.013.611			5.013.611		
GASTOS COMUNES	1.523.278	0	1.523.278			1.523.278		
DERECHOS MUNICIPALES	53.845	0	53.845			53.845		
PATENTES Y MARCAS	53.150	0	53.150			53.150		
GASTOS LEGALES	40.000	0	40.000			40.000		
COSTO PAGINA WEB	671.731	0	671.731			671.731		
INTERESES Y MULTAS FISC	81.777	0	81.777			81.777		
LUZ, AGUA, GAS	76.569	0	76.569			76.569		
INSUMOS COMPUTACIONALES	54.613	0	54.613			54.613		

Página 2

CF 

## Balance tributario

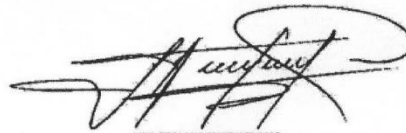
01-01-2020 a 31-12-2020 en \$

## CAMARA CHILENO ARGENTINA DE COMERCIO A.G

LOS CONQUISTADORES 1700 OF 11-1 PROVIDENCIA  
CAMARA DE COMERCIO 71.425.100-7

Nombre	Débitos \$	Créditos \$	Deudoras \$	Acreedoras \$	Activo \$	Pasivo \$	Pérdidas \$	Ganancias \$
CASTIGOS	141.394	0	141.394				141.394	
<b>Sumas</b>	<b>372.110.802</b>	<b>372.110.802</b>	<b>94.290.619</b>	<b>94.290.619</b>	<b>37.034.101</b>	<b>35.337.456</b>	<b>57.256.518</b>	<b>58.953.163</b>
<b>Resultado</b>	<b>0</b>	<b>0</b>	<b>0</b>	<b>0</b>	<b>0</b>	<b>1.696.645</b>	<b>1.696.645</b>	<b>0</b>
<b>Totales</b>	<b>372.110.802</b>	<b>372.110.802</b>	<b>94.290.619</b>	<b>94.290.619</b>	<b>37.034.101</b>	<b>37.034.101</b>	<b>58.953.163</b>	<b>58.953.163</b>


Artículo 100 C. T. Balance confeccionado con los antecedentes aportados por la empresa.



LUIS ATILANO VASQUEZ DIAZ  
CONTADOR AUDITOR  
R.C.C. N° 06908-B  
P. AUDILEX SpA



Charles Kimber  
Representante Legal  
Cámara Chileno Argentina  
de Comercio A.G.



Página 3