



Cámara
CHILENO ARGENTINA

XXXIV ASAMBLEA GENERAL

ORDINARIA DE SOCIOS

DIRECTORIO
CAMARA CHILENO ARGENTINA DE COMERCIO A.G.

Presidente

Charles Kimber, Arauco

Primer Vicepresidente

Alejandro Larrive, Methanex Chile

Segundo Vicepresidente

María Cecilia Facetti, CAP

Secretario General

Rolando Dávila Rodríguez, Consultor en Recursos Naturales

Tesorero

Javier Dib, AES Chile

Directores

Marcelo Alvarez, Barrick Chile
Alejandro Bothlingk, Neltume Ports
Francisco Irrarrázaval, Falabella Retail
Rodrigo Larralde Campos, Techint Chile
José Miguel Lecumberri, Arcor
Juan José López, Consultor
Santiago Montt, Montt Group
José Antonio Plubins, Laboratorio Bagó
Sebastián Rivera, Cencosud
Francisco Torrealba, CMPC
Pedro Urzúa, ENEL

Directores Honorarios

Sr. Rafael Bielsa, Embajador de la República Argentina
Ministra Cristina Briel, Jefa Sección Económica y Comercial Embajada Argentina

Past Presidents

Sr. Sebastián Errecaborde
Sr. Bruno Ardito
Sr. Orlando Mercado (Q.E.P.D.)

Gerente General

Graciela Forani

M E M O R I A

2 0 2 1

**CÁMARA CHILENO ARGENTINA
DE COMERCIO A.G.**

Índice

| | |
|---|---------|
| 1. Cuenta del Presidente | Pág. 05 |
| 2. Actividades Institucionales 2021 | Pág. 10 |
| 3. Colaboradores | Pág. 15 |
| 4. Noticias del Directorio año 2021 | Pág. 16 |
| 5. Análisis de las relaciones comerciales Chile-Argentina | Pág. 17 |
| 6. Perspectivas | Pág. 24 |
| 7. Servicios de la Cámara | Pág. 25 |
| 8. Nómina de Socios | Pág. 26 |
| 9. Balance año 2021 | Pág. 28 |

Cuenta del Presidente

XXXIV Asamblea General Ordinaria de Socios

Me es muy grato dar por iniciada la trigésima cuarta Asamblea General de Socios de la Cámara Chileno Argentina de Comercio.

Me corresponde informar a los asociados sobre la labor desarrollada por nuestra Institución durante el año 2021, las cuales se siguieron realizando por las distintas plataformas digitales, por el COVID-19, las cuales pasamos a detallar a continuación.

Intercambio bilateral

En relación a este tema, daré cifras totales, ya que el informe completo lo presentará nuestro socio Datasur.

- Total importaciones 2021, US\$4.898 millones
- Total de exportaciones 2021, US\$812 millones
- Total Intercambio comercial 2021, US\$5.710 millones

Durante el año 2021, se realizaron actividades relacionadas a temas de interés para la integración y desarrollo del comercio y los negocios de ambos países.

Actividades del Presidente Sr. Charles Kimber

Visita a Chile del Presidente de Argentina, Sr. Alberto Fernández - 26 y 27 de enero 2021

- En el marco de la visita a Chile del Presidente argentino Alberto Fernández, Charles Kimber, Presidente; Rolando Dávila, Secretario General y Javier Dib, Tesorero de la Cámara, participaron de un encuentro organizado en la Embajada Argentina en Chile, donde nos reunimos con una serie de empresarios e inversores chilenos, acompañado por la Subsecretaria del Mercosur y Negociaciones Económicas Internacionales, Rossana Surballe.

Los temas presentados por los empresarios chilenos tuvieron que ver con:

- ✓ Cómo tener más certeza jurídica
 - ✓ Decretos de fijaciones de precios de productos
 - ✓ En lo laboral el congelamiento a flexibilidad ajuste dotaciones
 - ✓ Acceso a divisas para importación de insumos/repuestos/equipamiento
 - ✓ Limitaciones a transferencia de recursos, por ejemplo licencias comerciales.
 - ✓ Temas de actualidad de energía y minería
 - ✓ Aumento de impuestos inmobiliarios discrecionales en Provincias
 - ✓ Ley de tierra que dificulta la compra por parte empresas extranjeras
 - ✓ Inflación, déficit fiscal y balanza comercial.
- Agosto 2021. Asisto a un almuerzo junto con el primer vicepresidente Alejandro Larrive, con el Embajador Bielsa y el Ministro Javier Lareo. En este encuentro se comentó sobre el foco que Argentina tiene en exportar gas a Chile. Es importante generar confianza de parte del mercado chileno dando seguridad en el suministro.
 - Octubre 2021. Participé en la inauguración de Expo-Dubai, en mi función de subcomisario de Chile. El pabellón chileno es de 650 m2 con una inversión de 2.5 millones de dólares, lo cual es inferior a los eventos anteriores, pero con un muy buen trabajo para posicionarse. La próxima sede será en Osaka, Japón, en 2025. Es una expo muy tecnológica y con gran inversión en innovación. Se le da importancia a la seguridad alimentaria, energía, innovación y start ups.
 - Octubre 2021. Participé en la reunión del Consejo Empresarial Chile-España de SOFOFA en Madrid, junto con el consejo empresarial Chile-España de Sofofa y CPC representada por su presidente Juan

Sutil. En dicha reunión hubo representantes de organizaciones gremiales, agro, bancos, industria, gobierno y senadores. España es uno de los principales inversores extranjeros en Chile, con un acumulado de 40.000 millones de dólares.

Presentaciones en Directorio

Durante el 2021, se realizaron presentaciones sobre las empresas que están en el Directorio, siendo los siguientes:

- El representante de CENCOSUD ante el directorio de la Cámara, Sr. Sebastián Rivera, Gerente Corporativo de Asuntos Legales y Relaciones Institucionales.
- El representante de Laboratorio Bagó ante el directorio de la Cámara, Sr. José Antonio Plubins.
- El Responsable de Ventas y de las Exportaciones de las plantas de la Región Andina de ARCOR, Andrés Alcoholado.
- El representante de Celulosa Arauco Sr. Charles Kimber, comparte un documental, relativo al trabajo en conjunto de Arauco y la Asociación de Comunidades Mapuches de Loncoche “¿Cómo vamos a vivir juntos?”.
- La representante de CAP ante el directorio de la Cámara Sra. Cecilia Facetti.
- El Canciller de la Embajada Argentina en Chile Javier Lareo, habló sobre el tránsito de personas, conectividad aérea y terrestre y transporte de carga.
- El representante de Techint ante el directorio de la Cámara Sr. Rodrigo Larralde Campos, expone sobre las actividades y proyectos de la empresa.
- El representante de Neltume Ports ante el directorio de la Cámara, Sr. Alejandro Bohthlingk.

XXXIII Asamblea General Ordinaria de Socios - 6 de mayo 2021 (TEAMS)

El 6 de mayo de 2021, por la plataforma virtual Teams, se realizó la Asamblea General de Socios, donde se dio cuenta de las actividades de nuestra Institución y aprobación de la Memoria y Balances años 2019 y 2020. Debido a la emergencia sanitaria de COVID-19, el año 2020 no hubo Asamblea.

Se procedió a la elección del Directorio periodo 2021-2023, quedando conformado como sigue:

| | |
|------------------------|---|
| Presidente | Sr. Charles Kimber, Arauco |
| Primer Vicepresidente | Sr. Alejandro Larrive, Methanex Chile |
| Segunda Vicepresidente | Sra. María Cecilia Facetti, CAP |
| Secretario General | Sr. Rolando Dávila Rodríguez, Consultor |
| Tesorero | Sr. Javier Dib, AES Andes |
| Directores | Sr. Marcelo Alvarez, Barrick Chile |
| | Sr. Alejandro Bothlingk, Neltume Ports |
| | Sr. Francisco Irarrázaval, Falabella Retail |
| | Sr. Rodrigo Larralde Campos, Techint Chile |
| | Sr. José Miguel Lecumberri, Arcor |
| | Sr. Juan José López, Consultor |
| | Sr. Santiago Montt, Montt Group |
| | Sr. José Antonio Plubins, Laboratorio Bagó |
| | Sr. Sebastián Rivera, Cencosud |
| | Sr. Francisco Torrealba, CMPC |
| | Sr. Pedro Urzúa, ENEL |

Rueda de Negocios Minería y Energía

Con el objeto de fomentar los negocios en la región, en los sectores con mayor potencial, las Latinocámaras de Chile, AUSCHAM, en alianza con diversas organizaciones, se realizó la primera Rueda de Negocios virtual en Energías y Minería.

Participaron empresas mineras, empresas generadoras y de transmisión y proveedores de insumos y servicios

Comité de Energía - 21/01/2021 (TEAMS)

La Cámara Chileno Argentina, en su rol de colaboración en la integración energética entre ambos países, desea resaltar la importancia que tienen para la industria, la firma de los permisos firmes, tarea que ha sido central de este comité en los últimos años. Y eleva las conclusiones en una nota a la Embajada Argentina, solicitando que se incorpore en la agenda, los permisos de exportación en firme, del PlanGas.Ar.

La principal inquietud, no sólo del sector energético chileno, sino también de los productores en Argentina, es que haya estabilidad y disponibilidad de Argentina para la exportación de gas, si bien desde el punto de vista regulatorio ha habido avances prometedores.

Por otra parte, se menciona que se encuentra en discusión la posibilidad de una asistencia de Chile a Argentina en invierno. En este esquema, Argentina podría exportar gas a Chile en verano, y reimportarlo en invierno. Como alternativas surgen, no solo la eventual asistencia por la zona central y sur del país, sino también en el norte y no se descarta, inclusive, la posibilidad de alguna asistencia a través de energía eléctrica (LAT AES 345kV Andes-Salta).

Se espera que la visita presidencial aborde y otorgue la debida prioridad a los temas de incertidumbre en materia de política energética que se están observando en Argentina y los cuales generan un escenario de incertidumbre para la demanda y la inversión en Chile.

Comité de Energía - 19/05/2021 (TEAMS)

La Cámara Chileno Argentina, en su rol de colaboración en la integración energética entre ambos países, resalta que la situación es optimista, ya que comenzó la implementación del Plan Gas a fin de año (2020), y si bien la pandemia provocó retrasos en las operaciones, no se detuvieron las inversiones.

Se esperan novedades en los próximos días sobre los permisos, y se propone tener una mirada de mediano y largo plazo.

Se proyecta que Argentina va a tener todo el gas que solicite Chile entre Septiembre y marzo, y el resto del año, según lo permitan los excedentes.

Objetivos: Sobrevivir la coyuntura y tener visión de largo plazo, conseguir gestión política, lograr firmeza en contratos después del verano, ayudar a confirmar confianza teniendo contratos de compra desde Chile.

Para que el plan gas funcione, Argentina necesita los contratos firmes de Chile también en verano porque no se puede almacenar.

Otro punto importante es que aun con el corto tiempo que hubo, los clientes de Chile se esforzaron en cumplir con los pedidos, se movieron rápido para presentar las ofertas, ahora hay que ver si se adjudican y si se puede aumentar los 6 millones de m3 previstos.

Otro tema es la capacidad de transportar.

El ministerio de Chile y la secretaria de Argentina han retomado los contactos periódicos y ello muestra nuevas perspectivas.

Se propone conversar sobre Hidrogeno porque Chile avanza muy rápido en este tema, saber si es complementario o es una competencia para la descarbonización.

Comité de Energía - 14/07/2021 (TEAMS)

El Plan Gas se estaría validando por 20 años, lo que permitiría inversiones, almacenamiento y transporte de gas.

Estamos pasando el invierno bastante bien en Argentina porque los fríos duraron poco tiempo y hay gas disponible, aunque no están dando permisos para exportar durante el invierno.

Los permisos se adjudicaron por 6 millones m3 día para el verano cuando el año pasado fue 1,5 millones m3, lo cual muestra gran diferencia y es similar a los 2 veranos anteriores que fueron 7 y 4,5 millones, respectivamente.

La firma de los permisos y la asistencia de emergencia son los primeros pasos necesarios en la integración.

En Chile no se ha podido emitir la reglamentación para estas situaciones de emergencia.

Se produjo una exportación de intercambio que se compromete a devolver dentro del mes de julio de Chile hacia Argentina. Es un gran paso hacia los mecanismos de integración.

Se sugiere hacer el seminario cuando empiece a fluir el gas en forma estable para evitar expectativas que no se cumplan.

El sistema está con poca posibilidad de recuperarse debido al frío.

La cadena logística para llegar con camiones se complicó con los feriados y ataques de camiones en el sur de Chile.

Se menciona el estudio realizado por la consultora Energie sobre el gas natural (GN) como insumo clave para el retiro del carbón de la matriz eléctrica de Chile, será presentado en Julio por Daniel Salazar, autor del mismo. Además, en la instancia, la economista Vivianne Blanlot y el académico de la Universidad de Chile e investigador del Instituto Sistemas Complejos de Ingeniería (ISCI) Rodrigo Moreno

La Cámara Chileno Argentina participará como aliado en la difusión del evento, junto a Sofofa y Generadoras de Chile.

ENAP está muy activo en tema hidrógeno, funciona hoy como un facilitador y un impulsor, buscando sinergias y poniendo en valor activos propios que le permitan participar de proyectos de nuevas energías en general, y en particular el hidrógeno verde y productos derivados como el de HIF.

El proyecto de HIF – Highly Innovative Fuels – es filial de AME empresa chilena generadora de energía, es en realidad uno de los varios que existen en Magallanes.

Hidrogeno es prioritario en la agenda del Ministerio de Energía de Chile.

Max Correa es el funcionario a cargo del tema hidrogeno en Ministerio de Energía de Chile., para conocer cuál es la estrategia del ministerio.

Debido a que Chile ha decidido retirar centrales de generación eléctrica con carbón como combustible, en el corto plazo deberá tomar la decisión de cómo reemplazar esa generación. En el largo plazo la idea es que se reemplace por energías renovables, pero en la transición deberá usar gas natural. El gas natural puede venir como LNG (o GNL) o como gas por gasoductos desde Argentina. El desafío para Argentina es crear la suficiente seguridad en la provisión para que Chile no tenga que invertir en expandir la capacidad de importación de LNG y que Argentina desarrolle el mercado de gas en Chile.

Como Cámara podemos aportar en cómo trabajar para lograrlo, ya que hay muchas oportunidades de negocio.

Comité de Energía – 18/08/2021 (TEAMS)

En esta reunión los temas a tratar fueron:

- Situación actual del proceso de descarbonización en Chile
- Análisis de la situación de la integración energética entre Chile y Argentina

Como invitados especiales los señores Ariel Kogan, Asesor del Secretario de Energía de Argentina, Dario Martinez y Carlos Cortés, Presidente Ejecutivo de la Asociación de Gas Natural.

Comité de Energía –14/12/2021 (TEAMS)

Los temas tratados fueron:

- Actualización situación política de Chile y Argentina
- Avances del Desarrollo del gas de Argentina (Vaca Muerta y Sur).
- Avances en Gasoducto NK - Ley de promoción de HC. Alfonso Curet de Pampa Energía.
- Estado de contratos firmes de gas actuales y expectativas para 2022. Victoria Sabbione de CGC y Santiago Romero de YPF.
- Contratos de Swap entre IASA y consumidores en Chile – Amenazas y oportunidades. Carlos Seijo de TotalEnergies.
- Rolando Dávila, Coordinador de la Comisión, realizó un breve resumen sobre el sector Oil & Gas 2021 en Argentina:
- Carlos Cortés de AGN, presenta una reseña sobre el estado de avance de la transición energética en Chile, analizando lo realizado a la fecha y la proyección a 2040.

Webinars “Diálogos del Cono Sur I”

Al conmemorarse 34 años desde la fundación de nuestra Institución, se decidió bautizar el evento, como Diálogos del Cono Sur, en homenaje también al evento homónimo que se realizó en el año 1994 con la participación de los Ministros de Economía y Hacienda de Argentina y Chile, de ese entonces.

En esta ocasión tuvimos como invitados a los Embajadores Rafael Bielsa, y Nicolás Monckeberg y a los señores Marcelo Elizondo y Raimundo Swett, de ProChile Argentina

Webinars “Diálogos del Cono Sur II” Desafíos en integración energética: Grandes oportunidades mirando al futuro

En esta ocasión los expositores fueron Alejandro Larrive, Gerente General Methanex y Rodolfo Freyre, Vicepresidente Gas, Power & Business Development de Pan American Energy

Webinars “Diálogos del Cono Sur III” Desafíos de una Minería Integrada

En esta oportunidad los expositores fueron, Hernán Celorrio, Vicepresidente de la Cámara de Comercio Argentino Chilena; Marcelo Alvarez, CEO Barrick Chile y Argentina y Leonardo Viglione, Socio PWC Argentina

Agradecimientos

Deseo manifestar mi profundo agradecimiento por el permanente apoyo de nuestros socios, al personal de nuestra Cámara, a su Gerente y al Directorio, a las autoridades de los Gobiernos de Chile y Argentina , y especialmente, destacar la valiosa cooperación del Embajador de la República Argentina en Chile, Rafael Bielsa, de su equipo de trabajo y colaboradores.

Además, agradecer la colaboración de las siguientes empresas socias de nuestra Cámara: Cencosud, Arcor, Celulosa Arauco, Laboratorio Bagó, Techint, CMPC, Methanex, AES Chile, Neltume Ports, Metropol, Barrick, ENEL, Datasur, CBC, Global News, Thomson Reuters, Dotnews y Enernews, que permiten a nuestra Cámara realizar y difundir sus actividades.

Charles Kimber
Presidente del Directorio
Cámara Chileno Argentina de Comercio A.G.

ACTIVIDADES INSTITUCIONALES AÑO 2021

Durante el año 2021, los eventos, actividades y reuniones se siguieron realizando por las distintas plataformas digitales, por el COVID-19, las cuales pasamos a detallar a continuación:

Actividades del Presidente Sr. Charles Kimber

Visita a Chile del Presidente Alberto Fernández - 26 y 27 de enero 2021

- En el marco de la visita a Chile del Presidente argentino Alberto Fernández, Charles Kimber, Presidente; Rolando Dávila, Secretario General y Javier Dib, Tesorero de la Cámara, participaron de un encuentro organizado en la Embajada Argentina en Chile, donde se reunió con una serie de empresarios e inversores chilenos, acompañado por la Subsecretaria del Mercosur y Negociaciones Económicas Internacionales, Rossana Surballe.

Los temas presentados por los empresarios chilenos tuvieron que ver con:

- ✓ Cómo tener más certeza jurídica
 - ✓ Decretos de fijaciones de precios de productos
 - ✓ En lo laboral el congelamiento a flexibilidad ajuste dotaciones
 - ✓ Acceso a divisas para importación de insumos/repuestos/equipamiento
 - ✓ Limitaciones a transferencia de recursos, por ejemplo licencias comerciales.
 - ✓ Los temas de energía y minería presentados por nosotros los planteo tal cual Juan Sutil
 - ✓ Aumento de impuestos inmobiliarios discrecionales en Provincias
 - ✓ Ley de tierra que dificulta la compra por parte empresas extranjeras
 - ✓ Inflación, déficit fiscal y balanza comercial.
-
- Agosto 2021. Alejandro Larrive, Primer Vicepresidente da cuenta del almuerzo con el Embajador Bielsa y el Ministro Javier Lareo, al que asistió junto con el Presidente Sr. Charles Kimber. En este encuentro se comentó sobre el foco que Argentina tiene en exportar gas a Chile. Los precios que ofrece Argentina, compiten con el Gas Natural Licuado que importa Chile. A partir del 1 de octubre, comenzarán las exportaciones en firme de gas argentino a Chile. Es importante generar confianza de parte del mercado chileno dando seguridad en el suministro.

 - Octubre 2021. El Presidente Charles Kimber, participó en la inauguración de Expo-Dubai, en su función de subcomisario de Chile. El pabellón chileno es de 650 m2 con una inversión de 2.5 millones de dólares, lo cual es inferior a los eventos anteriores, pero con un muy buen trabajo para posicionarse. La próxima sede será en Osaka, Japón, en 2025. Es una expo muy tecnológica y con gran inversión en innovación. Se le da importancia a la seguridad alimentaria, energía, innovación y start ups.

 - Octubre 2021. El Presidente Charles Kimber, comenta que el Consejo Empresarial Chile-España de SOFOFA se reúne en Madrid, en la que participó junto con el consejo empresarial Chile-España de Sofofa y CPC representada por su presidente Juan Sutil. En dicha reunión hubo representantes de organizaciones gremiales, agro, bancos, industria, gobierno y senadores. España es uno de los principales inversores extranjeros en Chile, con un acumulado de 40.000 millones de dólares.

Presentaciones en Directorio

- El representante de CENCOSUD ante el directorio de la Cámara, Sr. Sebastián Rivera, Gerente Corporativo de Asuntos Legales y Relaciones Institucionales, realiza una presentación sobre la empresa.
- El representante de Laboratorio Bagó ante el directorio de la Cámara, Sr. José Antonio Plubins, expone sobre la industria farmacéutica en Chile.
- El Responsable de Ventas y de las Exportaciones de las plantas de la Región Andina de ARCOR, Andrés Alcoholado, realiza una presentación sobre la empresa, sus actividades de comercio exterior y cadenas globales de valor.
- El representante de Celulosa Arauco Sr. Charles Kimber, comparte un documental, relativo al trabajo en conjunto de Arauco y la Asociación de Comunidades Mapuches de Loncoche “¿Cómo vamos a vivir juntos?”.
Trazar una ruta que permita enfrentar las diferencias y conflictos fue el desafío que, desde la arquitectura, se tradujo en la obra “Künü/Koyauwe”. Este espacio de diálogo que se despliega hoy — en Loncoche y Venecia— nos da también luces hacia el proceso constituyente.
- La representante de CAP ante el directorio de la Cámara Sra. Cecilia Facetti, expone sobre las empresas que la conforman.
- El Canciller de la Embajada Argentina en Chile Javier Lareo, habló sobre el tránsito de personas, conectividad aérea y terrestre y transporte de carga.
- El representante de Techint ante el directorio de la Cámara Sr. Rodrigo Larralde Campos, expone sobre las actividades y proyectos de la empresa.
- El representante de Neltume Ports ante el directorio de la Cámara, Sr. Alejandro Bohtlingk, realiza una exposición de la empresa Ultramar.

WEBINARS

XXXIII Asamblea General Ordinaria de Socios - 6 de mayo 2021 (TEAMS)

El 6 de mayo de 2021, por la plataforma virtual Teams, se realizó la Asamblea General de Socios, donde se dio cuenta de las actividades de nuestra Institución y aprobación de la Memoria y Balances años 2019 y 2020. Debido a la emergencia sanitaria de COVID-19, el año 2020 no hubo Asamblea.

Se procedió a la elección del Directorio periodo 2021-2023, quedando conformado como sigue:

| | |
|------------------------|---|
| Presidente | Sr. Charles Kimber, Arauco |
| Primer Vicepresidente | Sr. Alejandro Larrive, Methanex Chile |
| Segunda Vicepresidente | Sra. María Cecilia Facetti, CAP |
| Secretario General | Sr. Rolando Dávila Rodríguez, Consultor |
| Tesorero | Sr. Javier Dib, AES Andes |
| Directores | Sr. Marcelo Alvarez, Barrick Chile |
| | Sr. Alejandro Bothlingk, Neltume Ports |
| | Sr. Francisco Irrarázaval, Falabella Retail |
| | Sr. Rodrigo Larralde Campos, Techint Chile |
| | Sr. José Miguel Lecumberri, Arcor |
| | Sr. Juan José López, Consultor |
| | Sr. Santiago Montt, Montt Group |
| | Sr. José Antonio Plubins, Laboratorio Bagó |
| | Sr. Sebastián Rivera, Cencosud |
| | Sr. Francisco Torrealba, CMPC |
| | Sr. Pedro Urzúa, ENEL |

Rueda de Negocios Minería y Energía - 9 de marzo 2021 (ruedadenegocios.com)

Con el objeto de fomentar los negocios en la región, en los sectores con mayor potencial, las Latinocámaras de Chile, AUSCHAM, en alianza con diversas organizaciones, se realizó la primera Rueda de Negocios virtual en Energías y Minería.

Participaron empresas mineras, empresas generadoras y de transmisión y proveedores de insumos y servicios

Comité de Energía - 21/01/2021 (TEAMS)

La Cámara Chileno Argentina, en su rol de colaboración en la integración energética entre ambos países, desea resaltar la importancia que tienen para la industria, la firma de los permisos firmes, tarea que ha sido central de este comité en los últimos años. Y eleva las conclusiones en una nota a la Embajada Argentina, solicitando que se incorpore en la agenda, los permisos de exportación en firme, del PlanGas.Ar.

La principal inquietud, no sólo del sector energético chileno, sino también de los productores en Argentina, es que haya estabilidad y disponibilidad de Argentina para la exportación de gas, si bien desde el punto de vista regulatorio ha habido avances prometedores.

Por otra parte, se menciona que se encuentra en discusión la posibilidad de una asistencia de Chile a Argentina en invierno. En este esquema, Argentina podría exportar gas a Chile en verano, y reimportarlo en invierno. Como alternativas surgen, no solo la eventual asistencia por la zona central y sur del país, sino también en el norte y no se descarta, inclusive, la posibilidad de alguna asistencia a través de energía eléctrica (LAT AES 345kV Andes-Salta).

Se espera que la visita presidencial aborde y otorgue la debida prioridad a los temas de incertidumbre en materia de política energética que se están observando en Argentina y los cuales generan un escenario de incertidumbre para la demanda y la inversión en Chile.

Comité de Energía - 19/05/2021 (TEAMS)

La Cámara Chileno Argentina, en su rol de colaboración en la integración energética entre ambos países, resalta que la situación es optimista, ya que comenzó la implementación del Plan Gas a fin de año (2020), y si

bien la pandemia provocó retrasos en las operaciones, no se detuvieron las inversiones.

Se esperan novedades en los próximos días sobre los permisos, y se propone tener una mirada de mediano y largo plazo.

Se proyecta que Argentina va a tener todo el gas que solicite Chile entre Septiembre y marzo, y el resto del año, según lo permitan los excedentes.

Objetivos: Sobrevivir la coyuntura y tener visión de largo plazo, conseguir gestión política, lograr firmeza en contratos después del verano, ayudar a confirmar confianza teniendo contratos de compra desde Chile.

Para que el plan gas funcione, Argentina necesita los contratos firmes de Chile también en verano porque no se puede almacenar.

Otro punto importante es que aun con el corto tiempo que hubo, los clientes de Chile se esforzaron en cumplir con los pedidos, se movieron rápido para presentar las ofertas, ahora hay que ver si se adjudican y si se puede aumentar los 6 millones de m3 previstos.

Otro tema es la capacidad de transportar.

El ministerio de Chile y la secretaria de Argentina han retomado los contactos periódicos y ello muestra nuevas perspectivas.

Se propone conversar sobre Hidrogeno porque Chile avanza muy rápido en este tema, saber si es complementario o es una competencia para la descarbonización.

Comité de Energía - 14/07/2021 (TEAMS)

El Plan Gas se estaría validando por 20 años, lo que permitiría inversiones, almacenamiento y transporte de gas.

Estamos pasando el invierno bastante bien en Argentina porque los fríos duraron poco tiempo y hay gas disponible, aunque no están dando permisos para exportar durante el invierno.

Los permisos se adjudicaron por 6 millones m3 día para el verano cuando el año pasado fue 1,5 millones m3, lo cual muestra gran diferencia y es similar a los 2 veranos anteriores que fueron 7 y 4,5 millones, respectivamente.

La firma de los permisos y la asistencia de emergencia son los primeros pasos necesarios en la integración.

En Chile no se ha podido emitir la reglamentación para estas situaciones de emergencia.

Recientemente en Chile, debido a fuertes marejadas, no podían ingresar barcos lo cual puso en riesgo el stock. Se produjo una exportación de intercambio que se compromete a devolver dentro del mes de julio de Chile hacia Argentina. Es un gran paso hacia los mecanismos de integración.

Hay un protocolo de emergencia para que esto se pueda hacer más eficaz cuando se necesita. Esto trajo tranquilidad a la zona central y en una ventana de buen clima el barco pudo ingresar. Falta que ingrese un segundo barco.

Se sugiere hacer el seminario cuando empiece a fluir el gas en forma estable para evitar expectativas que no se cumplan, esto sería en el mes de octubre o más adelante.

El sistema está con poca posibilidad de recuperarse debido al frío.

La cadena logística para llegar con camiones se complicó con los feriados y ataques de camiones en el sur de Chile.

Se menciona el estudio realizado por la consultora Energie sobre el gas natural (GN) como insumo clave para el retiro del carbón de la matriz eléctrica de Chile, será presentado en Julio por Daniel Salazar, autor del mismo. Además, en la instancia, la economista Vivianne Blanlot y el académico de la Universidad de Chile e investigador del Instituto Sistemas Complejos de Ingeniería (ISCI) Rodrigo Moreno

La Cámara Chileno Argentina participará como aliado en la difusión del evento, junto a Sofofa y Generadoras de Chile.

ENAP está muy activo en tema hidrógeno, funciona hoy como un facilitador y un impulsor, buscando sinergias y poniendo en valor activos propios que le permitan participar de proyectos de nuevas energías en general, y en particular el hidrógeno verde y productos derivados como el de HIF.

El proyecto de HIF – Highly Innovative Fuels – es filial de AME empresa chilena generadora de energía, es en realidad uno de los varios que existen en Magallanes.

Hidrogeno es prioritario en la agenda del Ministerio de Energía de Chile.

Max Correa es el funcionario a cargo del tema hidrogeno en Ministerio de Energía de Chile., para conocer cuál es la estrategia del ministerio. En agosto podemos hacer un análisis y sumar un referente de Argentina.

Debido a que Chile ha decidido retirar centrales de generación eléctrica con carbón como combustible, en el corto plazo deberá tomar la decisión de cómo reemplazar esa generación. En el largo plazo la idea es que se reemplace por energías renovables, pero en la transición deberá usar gas natural. El gas natural puede venir como LNG (o GNL) o como gas por gasoductos desde Argentina. El desafío para Argentina es crear la suficiente seguridad en la provisión para que Chile no tenga que invertir en expandir la capacidad de importación de LNG y que Argentina desarrolle el mercado de gas en Chile. Como Cámara podemos aportar en cómo trabajar para lograrlo, ya que hay muchas oportunidades de negocio.

Comité de Energía – 18/08/2021 (TEAMS)

En esta reunión los temas a tratar fueron:

- Situación actual del proceso de descarbonización en Chile
- Análisis de la situación de la integración energética entre Chile y Argentina

Como invitados especiales los señores Ariel Kogan, Asesor del Secretario de Energía de Argentina, Dario Martinez y Carlos Cortés, Presidente Ejecutivo de la Asociación de Gas Natural.

Comité de Energía –14/12/2021 (TEAMS)

Los temas tratados fueron:

- Actualización situación política de Chile y Argentina
- Avances del Desarrollo del gas de Argentina (Vaca Muerta y Sur).
- Avances en Gasoducto NK - Ley de promoción de HC. Alfonso Curet de Pampa Energía.
- Estado de contratos firmes de gas actuales y expectativas para 2022. Victoria Sabbione de CGC y Santiago Romero de YPF.
- Contratos de Swap entre IASA y consumidores en Chile – Amenazas y oportunidades. Carlos Seijo de TotalEnergies.
- Rolando Dávila, Coordinador de la Comisión, realizó un breve resumen sobre el sector Oil & Gas 2021 en Argentina:
- Carlos Cortés de AGN, presenta una reseña sobre el estado de avance de la transición energética en Chile, analizando lo realizado a la fecha y la proyección a 2040.

Webinars “Diálogos del Cono Sur I” – 14/04/2021 (TEAMS)

Al conmemorarse 34 años desde la fundación de nuestra Institución, se decidió bautizar el evento, como Diálogos del Cono Sur, en homenaje también al evento homónimo que se realizó en el año 1994 con la participación de los Ministros de Economía y Hacienda de Argentina y Chile, de ese entonces.

En esta ocasión tuvimos como invitados a los Embajadores Rafael Bielsa, y Nicolás Monckeberg y a los señores Marcelo Elizondo y Raimundo Swett, de ProChile Argentina

Webinars “Diálogos del Cono Sur II” Desafíos en integración energética: Grandes oportunidades mirando al futuro -10/08/2021 (TEAMS)

En conjunto con ProChile Argentina y la Cámara de Comercio Argentino Chilena, se realizó la segunda versión de Diálogos del Cono Sur. La bienvenida estuvo a cargo de los Presidentes de las Cámaras de Comercio y como moderador a Raimundo Swett, Director de ProChile Argentina.

En esta ocasión los expositores fueron Alejandro Larrive, Gerente General Methanex y Rodolfo Freyre, Vicepresidente Gas, Power & Business Development de Pan American Energy

Webinars “Diálogos del Cono Sur III” Desafíos de una Minería Integrada - 04/11/2021 (TEAMS)

En conjunto con ProChile Argentina y la Cámara de Comercio Argentino Chilena, se realizó la tercera versión de Diálogos del Cono Sur. La bienvenida estuvo a cargo de los Presidentes de las Cámaras y como moderador a Raimundo Swett, Director de ProChile Argentina.

En esta oportunidad los expositores fueron, Hernán Celorrio, Vicepresidente de la Cámara de Comercio Argentino Chilena; Marcelo Alvarez, CEO Barrick Chile y Argentina y Leonardo Viglione, Socio PWC Argentina

COLABORADORES AÑO 2021

Hacemos mención a nuestros colaboradores, que hacen posible que la Cámara desarrolle diversas actividades, y agradecemos que a pesar de la pandemia, nos siguen apoyando.

| Colaboradores Categoría Platinum | Colaboradores Categoría Oro |
|--|--|
| <ul style="list-style-type: none">• Cencosud | <ul style="list-style-type: none">• Arcor• Celulosa Arauco• Laboratorio Bagó |

| Colaboradores Categoría Plata | Aliados Mediáticos |
|--|---|
| <ul style="list-style-type: none">• AES Gener• Barrick• CMPC• ENEL• Falabella Retail• Methanex• Metropol• Neltume Ports• Techint | <ul style="list-style-type: none">• Datasur• CBC• GlobalNews• EnerNews• Thomson Reuters• Panorama Minero |

NOTICIAS DEL DIRECTORIO AÑO 2021

Renuncias al Directorio

Gonzalo Somoza
Leopoldo Valdés

Nuevos Directores

Alejandro Bohtlingk en representación de Neltume Ports
Francisco Irarrázabal, en representación de Falabella Retail
José Miguel Lecumberri, en representación de ARCOR

ANALISIS DE LAS RELACIONES COMERCIALES CHILE – ARGENTINA

Desarrollado por Consultora Macroscope Chile “Daturas.com”

Este informe se basa en la información detallada de importaciones chilenas originadas desde Argentina y de las exportaciones desde Chile al vecino país, durante el año 2021.

Como se observa en la siguiente tabla, Argentina se ubica en el cuarto lugar de nuestras importaciones y en el decimosexto lugar en el destino de nuestras exportaciones durante el año 2021. En las importaciones, Argentina mantuvo el cuarto puesto en el ranking de proveedores nacionales y en las exportaciones, ascendió un puesto en el ranking en comparación al año 2020.

| RK IMPORTS 2021 POR ORIGEN | | | | RK EXPORTS 2021 POR DESTINO | | | |
|-----------------------------|----------------|---------------|------------|-----------------------------|----------------|---------------|------------|
| RK | ORIGEN | MM US\$ CIF | % | RK | DESTINO | MM US\$ FOB | % |
| 1 | CHINA | 25.367 | 29 | 1 | CHINA | 34.440 | 38 |
| 2 | ESTADOS UNIDOS | 14.861 | 17 | 2 | ESTADOS UNIDOS | 14.684 | 16 |
| 3 | BRASIL | 7.568 | 9 | 3 | JAPON | 6.932 | 8 |
| 4 | ARGENTINA | 4.898 | 6 | 4 | COREA DEL SUR | 4.619 | 5 |
| 5 | ALEMANIA | 2.902 | 3 | 5 | BRASIL | 4.492 | 5 |
| 6 | MEXICO | 2.444 | 3 | 6 | TAIWAN | 1.944 | 2 |
| 7 | ESPAÑA | 2.062 | 2 | 7 | PERU | 1.645 | 2 |
| 8 | JAPON | 1.739 | 2 | 8 | ESPAÑA | 1.538 | 2 |
| 9 | PERU | 1.666 | 2 | 9 | HOLANDA | 1.454 | 2 |
| 10 | COREA DEL SUR | 1.541 | 2 | 10 | MEXICO | 1.398 | 2 |
| | OTROS | 21.076 | 24 | 16 | ARGENTINA | 812 | 1 |
| | | | | | OTROS | 15.884 | 18 |
| TOTAL GENERAL | | 86.124 | 100 | TOTAL GENERAL | | 89.842 | 100 |
| 2020 RK N°4 (MM US\$ 3.346) | | | | 2020 RK N°17 (MM US\$ 672) | | | |

A continuación, se profundiza en los detalles del comercio bilateral entre ambos países, con base en la información del Servicio Nacional de Aduanas y detallando las principales empresas y mercancías importadas o exportadas por nuestro país durante el año pasado.

En el siguiente cuadro, se puede apreciar las cifras del intercambio comercial en los últimos diez años, pudiendo observar una tendencia más bien fluctuante en las sumas de las importaciones más las exportaciones y que durante el período 2018-2019 habían recuperado la tendencia al crecimiento, sin embargo, para el año 2020 se reflejó una disminución en el nivel de transacciones por la crisis COVID, pero este último nuevamente creció y en gran volumen llegando a un 42% en relación al año 2020.

| TOTAL INTERCAMBIO COMERCIAL IMPORTS/EXPORTS (EXPRESADO EN MM US\$) | | | | | | | | | |
|--|-------|-------|-------|-------|-------|-------|-------|-------|-------|
| 2012 | 2013 | 2014 | 2015 | 2016 | 2017 | 2018 | 2019 | 2020 | 2021 |
| 6.485 | 5.282 | 4.119 | 3.574 | 3.352 | 3.964 | 4.308 | 4.250 | 4.018 | 5.711 |



Abril 2022

IMPORTS CHILE-ARGENTINA EVOLUCION 10 AÑOS (Expresado MM US\$)

El comportamiento de las importaciones chilenas desde Argentina durante los últimos 10 años, ha variado desde lo negativo del año 2013 al 2016, repuntando en lo positivo entre los años 2017 hasta el 2019, mientras que el año 2020 se observa en la tabla una disminución en el nivel de importaciones producto del contexto, pero durante este último año la tendencia aumentó en lo positivo llegando a ser un 46 por ciento mayor a su predecesor.

| TOTAL GENERAL IMPORT CHILE-ARGENTINA (EXPRESADO MM US\$ CIF) | | | | | | | | | | |
|--|-------|-------|-------|-------|-------|-------|-------|-------|-------|-------|
| AÑO | 2012 | 2013 | 2014 | 2015 | 2016 | 2017 | 2018 | 2019 | 2020 | 2021 |
| IMPORTS | 5.261 | 4.123 | 3.057 | 2.662 | 2.524 | 2.908 | 3.402 | 3.567 | 3.346 | 4.898 |
| %VARIACION | 12 | -22 | -26 | -13 | -5 | 15 | 17 | 5 | -6 | 46 |



EXPORTS CHILE-ARGENTINA EVOLUCION 10 AÑOS (Expresado MM US\$)

En el caso de las exportaciones de los últimos 10 años, las cifras han sido bastante fluctuantes, siendo entre los años 2012 y hasta el 2016 en donde más se agudizó el retroceso. Se puede observar que solo durante el año 2017 existió un crecimiento de las exportaciones, pero nuevamente en el último período la tendencia decrece, con una variación negativa hasta el año 2020, ya que el 2021 se observa una tendencia positiva en relación con el año anterior llegando a superarlo en un 21 por ciento denotando una recuperación importante.

| TOTAL GENERAL EXPORT CHILE-ARGENTINA (EXPRESADO MM US\$ CIF) | | | | | | | | | | |
|--|-------|-------|-------|------|------|-------|------|------|------|------|
| AÑO | 2012 | 2013 | 2014 | 2015 | 2016 | 2017 | 2018 | 2019 | 2020 | 2021 |
| EXPORTS | 1.224 | 1.159 | 1.062 | 912 | 828 | 1.056 | 906 | 683 | 672 | 812 |
| %VARIACION | -6 | -5 | -8 | -14 | -9 | 28 | -14 | -25 | -2 | 21 |

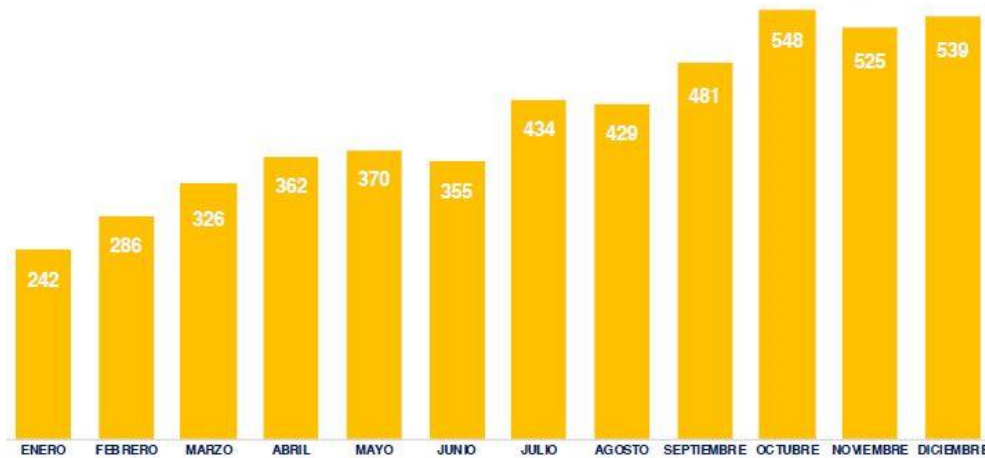


IMPORTACIONES – EXPORTACIONES CHILE-ARGENTINA AÑO 2021

| TOTAL GENERAL CHILE-ARGENTINA 2021 | |
|------------------------------------|---------------------------------|
| IMPORTS (EXPRESADO MM US\$ CIF) | EXPORTS (EXPRESADO MM US\$ FOB) |
| 4.898 | 812 |

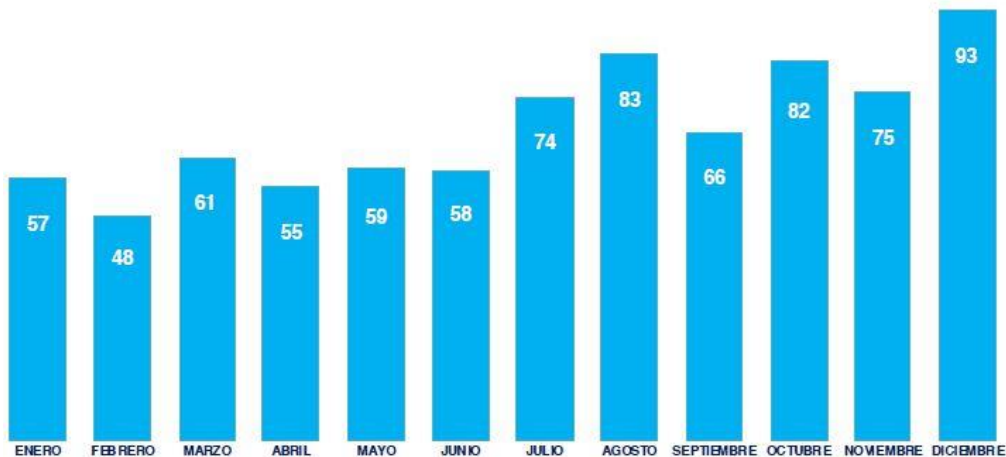
Durante el año 2021 la relación económica entre Chile y Argentina fue bastante positiva en lo que respecta a sus cifras. Las importaciones crecieron en un 46% respecto al año 2020, y las exportaciones ascendieron en un 21%, respecto del mismo año, destacándose que aún nos mantenemos en contexto de crisis pandémica en ambas naciones.

IMPORTACIONES MENSUALES CHILE ORIGEN ARGENTINA AÑO 2021



Las importaciones mensuales de 2021 han sido variadas en el transcurso del año, pero marcando una tendencia al alza a medida que avanzó el año. Enero concentra el porcentaje más bajo 5% en importaciones, mientras que los meses de octubre y diciembre abarcan un 11% del total cada uno siendo los más altos en cifras.

EXPORTACIONES MENSUALES CHILE DESTINO ARGENTINA AÑO 2021



Las exportaciones mensuales del 2021 fueron variadas en cifras porcentuales, y que van desde un 6 y hasta un 11% de representatividad cada mes. Se destaca el mes de diciembre siendo el más alto con un 11% del total anual.

RANKING EMPRESAS CHILE-ARGENTINA AÑO 2021
(Expresado MM US\$)

Entre las primeras 10 compañías importadoras nacionales desde Argentina, concentran el 32% del total importado, aportando entre ellas 1.562 MM de US\$ en valor CIF. Dentro de las principales empresas importadoras se destaca la empresa Agrícola Super, ya que sigue manteniendo el primer lugar del ranking esta vez con un 11% del total, seguida por Toyota Chile S.A., que toma el segundo lugar con una participación de un 45, avanzando 6 posiciones respecto al año 2020.

| RANKING EMPRESAS CHILE-ARGENTINA AÑO 2021 | | | |
|--|-----------------|-------------------------------|----------------|
| PRINCIPALES IMPORTADORES CHILE-ARGENTINA AÑO 2021 | | | |
| RK 2020 | POSICIÓN | IMPORTADORES | MM US\$ |
| 1 | 1 | AGRICOLA SUPER LIMITADA | 536 |
| 8 | 2 | TOYOTA CHILE S A | 193 |
| 3 | 3 | MOLINERA ACONCAGUA S.A. | 131 |
| 6 | 4 | ADM CHILE COMERCIAL LIMITADA | 122 |
| 5 | 5 | WALMART CHILE SA | 114 |
| 9 | 6 | EMPRESA NACIONAL DEL PETROLEO | 108 |
| 10 | 7 | UNILEVER CHILE SCC LIMITADA | 106 |
| 7 | 8 | PROSUD S.A | 98 |
| - | 9 | ENEL GENERACION CHILE S.A. | 83 |
| 16 | 10 | FORD MOTOR COMPANY CHILE SPA | 71 |
| | | DEMÁS IMPORTADORES | 3.336 |
| TOTAL RANKING | | | 1.562 |
| TOTAL GENERAL | | | 4.898 |

En el caso de las 10 principales compañías exportadoras, estas agrupan el 29% del total exportado el 2021, aportando entre ellas \$239 millones de USD en valor FOB. Se destaca la participación de la empresa Colada Continua Chilena S.A., encontrándose en el primer lugar nuevamente, y con una participación de un 10% del total. En segundo puesto se encuentra la empresa Cartulinas CMPC S.A., que concentra un 3% de participación en el mercado nacional de exportación hacia el mercado argentino el año recién pasado.

| RANKING EMPRESAS CHILE - ARGENTINA AÑO 2021 | | | |
|--|-----------------|----------------------------------|--------------------|
| PRINCIPALES EXPORTADORES CHILE - ARGENTINA AÑO 2021 | | | |
| RK 2020 | POSICIÓN | EXPORTADORES | MM FOB US\$ |
| 1 | 1 | COLADA CONTINUA CHILENA S.A. | 78 |
| 3 | 2 | CARTULINAS CMPC S.A. | 27 |
| 13 | 3 | SALMONES MULTIEXPOR S.A. | 23 |
| 39 | 4 | NEXANS CHILE S.A. | 22 |
| 25 | 5 | EMPRESA NACIONAL DE MINERIA | 18 |
| 7 | 6 | EXPORTADORA PROPAL S.A. | 17 |
| 589 | 7 | COBRE CERRILLOS S.A. | 16 |
| 16 | 8 | SERV.DE ACUICULTURA ACUIMAG SA | 14 |
| 2 | 9 | SUGAL CHILE LIMITADA | 12 |
| - | 10 | INDUSTRIA DE CONJUNTOS MECANICOS | 12 |
| | | DEMÁS EXPORTADORES | 574 |
| TOTAL RANKING | | | 239 |
| TOTAL GENERAL | | | 812 |

RANKING PRODUCTOS CHILE-ARGENTINA AÑO 2021
(Expresado MM US\$)

Entre los 10 primeros productos del listado, representan el 41% del total importado desde Argentina, valorizado en 2.030 MM de US\$ CIF. Los principales productos se concentran en el maíz para consumo y esta vez en segundo lugar las camionetas, representando entre ambos, el 18% del total con un valor de 865 millones de US\$ CIF.

| PRINCIPALES HS CODE IMPORTS CHILE-ARGENTINA AÑO 2021 | | |
|--|--|--------------|
| HS CODE | DESCRIPCIÓN | MM CIF US\$ |
| 10059020 | MAIZ PARA CONSUMO. | 573 |
| 87042121 | CAMIONETAS, CON CAPACIDAD CARGA UTIL SUP. A 500 Y HASTA 2.000 KG, DIESEL | 293 |
| 27112100 | GAS NATURAL | 265 |
| 23040020 | HARINA DE TORTAS, DE LA EXTRACCION DE ACEITES DE SOJA (SOYA) | 196 |
| 15079090 | LOS DEMAS ACEITES DE SOYA REFINADOS, EXCEPTO A GRANEL | 189 |
| 10019942 | TRIGO TIPO PAN ARGENTINO, PARA CONSUMO, CON CONTENIDO GLUTEN HUMEDO, SUP. O IGUAL A 25%, PERO INF. AL 30% EN PESO. | 141 |
| 27111900 | LOS DEMAS GASES DE PETROLEO E HIDROCARBUROS GASEOSOS, LICUADOS. | 115 |
| 10019943 | TRIGO TIPO PAN ARGENTINO, PARA CONSUMO, CON CONTENIDO GLUTEN HUMEDO, SUP. O IGUAL A 18%, PERO INF. AL 25%EN PESO. | 89 |
| 34022020 | PREPARACIONES DE LAVAR (INC. PREPARACIONES AUXILIARES PARA LAVADO) Y PREP LIMPIEZA BASE JABON Y OTROS AGENTES ORG. | 87 |
| 23091019 | ALIMENTOS DE PERROS O GATOS, EN BOLSAS O SACOS, COND. PARA VTAS. X MENOR, EXCEPTO SUST DE LACTEOS. | 82 |
| | DEMÁS CÓDIGOS ARANCELARIOS | 2.868 |
| TOTAL RANKING | | 2.030 |
| TOTAL GENERAL | | 4.898 |

En el sector exportador, los 1 primeros códigos del ranking 2021, representan a un 42% del total de nuestras exportaciones hacia Argentina, valorizado en 34 MM de US\$ FOB. Existe una gran diversidad de mercancías exportadas al vecino país, pero se destacan en este periodo los alambres refinados de cobre, que por si solo representa el 12% del total mercado exportador, con un valor de 95 mm de US\$ FOB.

| PRINCIPALES HS CODE EXPORTS CHILE-ARGENTINA 2021 | | |
|--|--|-------------|
| HS CODE | DESCRIPCION | MM FOB US\$ |
| 74081110 | ALAMBRE DE CU REFINADO, DE SECCION TRANSVERSAL INFERIOR O IGUAL A 9,5 MM | 95 |
| 03021410 | SALMONES DEL ATLANTICO Y DEL DANUBIO, ENTEROS, FRESCOS O REFRIGERADOS | 65 |
| 00259900 | LOS DEMAS SERVICIOS CONSIDERADOS EXPORTACION | 35 |
| 08044019 | PALTAS (AGUACATES) VARIEDAD HASS, EXCEPTO ORGANICAS, FRESCAS O SECAS | 32 |
| 48109210 | CARTULINAS MULTICAPAS | 26 |
| 74081900 | LOS DEMAS ALAMBRES DE COBRE REFINADO. | 22 |
| 74031100 | CATODOS Y SECCIONES DE CATODO, DE COBRE REFINADO. | 18 |
| 45049010 | TAPONES DE CORCHO AGLOMERADO | 18 |
| 28342100 | NITRATO DE POTASIO. | 14 |
| 84304990 | LAS DEMAS MAQUINAS DE SONDEO O PERFORACION, EXCEPTO AUTOPROPULSADAS | 14 |
| | DEMÁS CÓDIGOS ARANCELARIOS | 472 |
| TOTAL RANKING | | 340 |
| TOTAL GENERAL | | 812 |

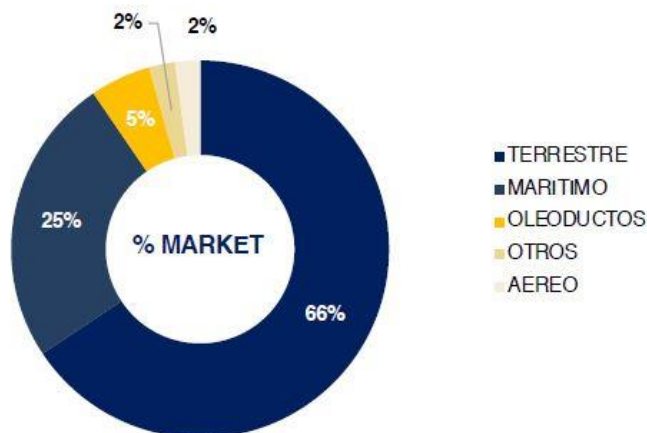
Presentamos a continuación, la composición del rubro de exportación de servicios, que el 2021 corresponde al tercer código arancelario más exportado al vecino país.

| PRINCIPALES SERVICIOS EXPORTS CHILE-ARGENTINA 2021 | | | |
|--|---|-------------|------------|
| RK | DESCRIPCION | MM FOB US\$ | % MARKET |
| 1 | SERVICIOS DE SUPERVISION | 6 | 17 |
| 2 | SERVICIOS MARÍTIMOS | 5 | 14 |
| 3 | SERVICIOS DE SUPERVISION, CONSOLIDACION, DESCONSOLIDACION | 3 | 8 |
| 4 | SERVICIOS DE GESTION Y COMERCIALIZACION INTERNACIONAL | 3 | 8 |
| 5 | SERVICIOS DE TELECOMUNICACIONES | 2 | 6 |
| 6 | SERVICIOS DE ASESORIA EN TECNOLOGIAS DE LA INFORMACION | 2 | 6 |
| 7 | ING. P/INSTAL. DE LA MINERIA EXTRACTIVA DEL CU. | 2 | 5 |
| 8 | SERVICIOS DE ASESORIA | 2 | 5 |
| 9 | SERVICIOS DE LICENCIAMIENTO Y/O ARRIENDO DE SOFTWARE | 1 | 3 |
| 10 | SERVICIOS DE ASESORIA EN GESTION FINANCIERA DE EMPRESAS OPERACIONES Y SERVICIOS | 1 | 3 |
| | DEMÁS SERVICIOS | 9 | 27 |
| TOTAL RANKING | | 26 | 73 |
| TOTAL GENERAL | | 35 | 100 |

De los 10 principales tipos de servicios que se exportan hacia Argentina el 2021, concentran el 73% del total con un valor que alcanza los 26 millones de dólares en valor FOB. Los servicios que destacan son los de Supervisión y los Servicios de mantenimiento, estos dos agrupan el 30% del total.

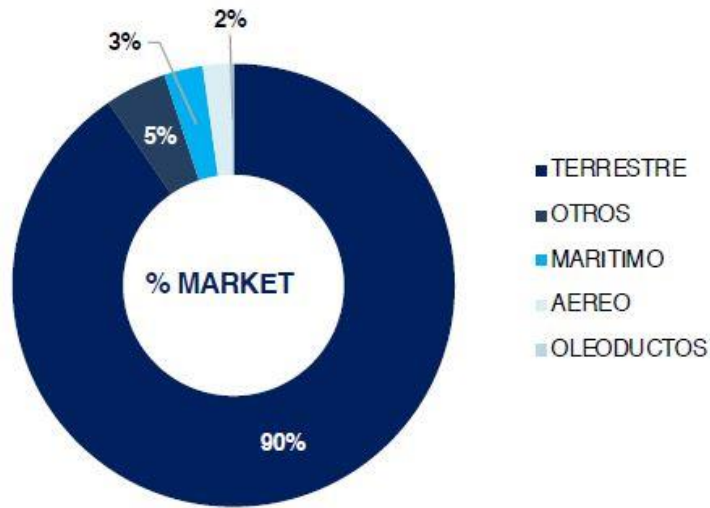
RANKING POR VIAS DE TRANSPORTE CHILE-ARGENTINA AÑO 2021

VIA TRANSPORTE IMPORTS



La vía terrestre, tiene una amplia diferencia al momento de transportar los diversos productos desde Argentina. Esta vez se movieron más de 3.217 MM US\$ CIF, con un 66% de participación en el mercado de carga, mientras que la vía marítima y de oleoductos, representan un 25 y 5% respectivamente, en conjunto trasladaron más de 1.468 MM US\$ CIF, con respecto a las demás vías en las que incluye otros y aérea, solo representan el 4% del total del mercado desde el vecino país.

VIA TRANSPORTE EXPORTS



En las exportaciones de nuestros productos hacia Argentina, también el medio de transporte más utilizado es la vía terrestre. Es año 2021 se exportaron 735 millones de US\$ FOB, representando un 90% del total. Con respecto al concepto "otros" incluye las exportaciones de servicios, por no estar tipificadas como tipo de transporte, la cual movió más de 37MM US\$ FOB, con un 5% de participación, mientras que la vía marítima y aérea, se valorizan en 40 MM US\$ FOBA, con una participación de 3 y 2% respectivamente.

PERSPECTIVAS 2022

Fuente: FMI

La guerra en Ucrania está convulsionando la economía mundial y elevando la incertidumbre en torno a las perspectivas para América Latina y el Caribe. Incluso antes de la guerra, la recuperación de la región tras la pandemia ya estaba perdiendo ímpetu, y en 2022 el crecimiento está retornado a la tasa tendencial previa a la pandemia de alrededor de 2,5%. La guerra trae consigo un nuevo shock de inflación, y las autoridades de la región han respondido decisivamente con políticas monetarias más restrictivas y con medidas para amortiguar el impacto del encarecimiento de los alimentos y la energía en los más vulnerables, mitigando así los riesgos de tensión social. La subida de las tasas de interés complica la gestión de los ya elevados niveles de deuda, y un recrudecimiento de la guerra podría endurecer aún más las condiciones financieras en la región. En este contexto, una estrategia de consolidación inclusiva preservaría el apoyo a los más vulnerables y al mismo tiempo ayudaría a reponer las reservas.

Pronósticos económicos: América Latina y el Caribe

(crecimiento del PIB real; porcentaje)

| | 2021 | PROYECCIONES | |
|---|------|--------------|------|
| | | 2022 | 2023 |
| América Latina y el Caribe | 6,8 | 2,5 | 2,5 |
| América del Sur ¹ | 7,2 | 2,3 | 2,1 |
| América Central, Panamá y la República Dominicana | 11,0 | 4,8 | 4,0 |
| El Caribe | | | |
| Economías dependientes del turismo ² | 2,8 | 3,2 | 3,1 |
| Exportadores de materias primas ³ | 4,7 | 20,2 | 16,4 |
| Brasil, Chile, Colombia, México, Perú (AL-5) | 6,3 | 1,9 | 2,1 |
| América Latina | | | |
| Argentina | 10,2 | 4,0 | 3,0 |
| Brasil | 4,6 | 0,8 | 1,4 |
| Chile | 11,7 | 1,5 | 0,5 |
| Colombia | 10,6 | 5,8 | 3,6 |
| México | 4,8 | 2,0 | 2,5 |
| Perú | 13,3 | 3,0 | 3,0 |

Fuentes: FMI, base de datos de *Perspectivas de la economía mundial* (informe WEO), abril de 2022; y cálculos del personal técnico del FMI.

Nota: Los agregados regionales son promedios ponderados por el PIB en función de la paridad del poder adquisitivo.

¹ Excluye Guyana y Suriname.

² Incluye Antigua y Barbuda, Aruba, Las Bahamas, Barbados, Belice, Dominica, Granada, Haití, Jamaica, Saint Kitts y Nevis, San Vicente y las Granadinas, y Santa Lucía.

³ Incluye Guyana, Suriname y Trinidad y Tobago.

IMF

SERVICIOS

Para el cumplimiento de los objetivos señalados en los estatutos, el Directorio ha estructurado un conjunto de servicios para atender a nuestros asociados y a empresarios chilenos y argentinos que lo requieran. Nuestros principales servicios son:

- ✓ Contactar a sus socios con Agrupaciones Empresariales, Empresas, Instituciones Financieras, Servicios, Autoridades de Gobierno y Servicios Públicos.
- ✓ Contacto en Argentina con la Cámara de Comercio Argentino Chilena, La Cámara de Exportadores de la República Argentina, Cámara de Importadores de la República Argentina, Cámaras de Comercio Exterior de las Provincias, Agrupaciones Empresariales y Autoridades de Gobierno.
- ✓ Asesorías, a través de nuestros socios en materias Legales, Tributarias, Arancelarias y de Inversiones a través de Estudios Profesionales Asociados.
- ✓ Información sobre las actividades que se realizan en Chile y Argentina.
- ✓ Participación en Ferias o Misiones Comerciales.
- ✓ Organización de Seminarios y Reuniones orientados al desarrollo de las relaciones bilaterales.
- ✓ Participación en seminarios de interés, en Chile, y Argentina.
- ✓ Ofertas de productos de Chile y Argentina.

NOMINA DE SOCIOS

| EMPRESA | RUBRO |
|--|--|
| Aerolíneas Argentinas | Transporte Aéreo |
| AES Chile | Generación y transmisión de energía eléctrica |
| Arcor | Producción y comercialización golosinas |
| Asimpres | Asociación Gremial |
| Barrick Chile | Minería |
| Biogreen | Comercialización de Aromatizantes sin gases propelentes y productos de limpieza Biodegradables |
| Brzovic & Tellería | Corredores de Seguros y Propiedades |
| CAP | Minería, Acero e Infraestructura |
| Celulosa Arauco | Foresta |
| Cencosud | Retail |
| CGC – Compañía General de Combustibles | Oil and Gas |
| Chilealimentos | Asociación Gremial |
| CI-Associates | Asesoría y consultoría en inversión financiera; Sociedades de apoyo al giro Cod.661903 |
| Conopial | Asociación Gremial |
| Corporación de Desarrollo Tecnológico de Bienes de Capital – CBC | Tecnológico Industrial |
| Datasur | Estudios de Mercado, Comercio Exterior |
| Empresas CMPC | Foresta |
| Empresas Carozzi | Alimentos |
| ENEL | Producción, transporte y distribución energía eléctrica |
| Engie Energía Chile | Generación |
| Falabella Retail | Grandes tiendas por departamento |
| Ferronor | Transporte de carga por ferrocarril |
| Fundición Bruno | Fundición de hierro |
| Gasoducto GasAndes | Transporte de gas por gasoducto |
| Global News | Monitoreo de Medios-Servicios Publicitarios |
| Innergy Soluciones Energéticas | Gas Natural |
| Intasa | Sociedad de inversión |
| Inversiones Berklee | Inversiones financieras |
| Iram Chile | Certificación |
| Laboratorio Bagó de Chile | Laboratorio de productos farmacéuticos |
| Methanex Chile | Fabricación, comercialización y distribución de sustancias químicas básicas |
| Metropol | Transporte y Movilidad |
| Montt y Cía. | Estudio legal |
| Naviera Ultrana | Transporte oceánico o de cabotaje |
| Neltume Ports | Sociedad de Inversiones |
| Pampa Energía | Energía |
| Pan American Energy | Explotación, desarrollo y producción de petróleo y gas natural |
| Puerto Terrestre Los Andes | Concesionaria |
| Shell Chile | Energía |
| SIGSIG | Importación equipos para la minería & servicios de ingeniería |
| Techint Chile | Ingeniería y construcción |

| EMPRESA | RUBRO |
|---------------------------|---|
| Ultramar Agencia Marítima | Agencia de naves |
| Ward Van Lines Embalajes | Mudanzas nacionales e internacionales |
| YPF Chile | Comercialización de gas natural, combustibles y lubricantes |
| Juan José López Estévez | Consultor |
| Rolando Dávila Rodríguez | Consultor en Recursos Naturales |

BALANCE 2021

Camara Chileno Argentina de Comercio AG
RUT: 71.425.100-7

Folio 1

BALANCE TRIBUTARIO 01/01/2021 al 31/12/2021

Fecha y hora: 23/05/2022 23:56:16


| Cuenta | Debe | Haber | S. deudor | S. Acreedor | Activo | Pasivo | Pérdidas | Ganancias |
|---|------------|------------|------------|-------------|------------|------------|------------|-----------|
| 1101101 - Caja MIN | 60.000 | 13.000 | 47.000 | 0 | 47.000 | 0 | 0 | 0 |
| 1101203 - Banco Bice | 93.855.207 | 91.382.368 | 2.472.839 | 0 | 2.472.839 | 0 | 0 | 0 |
| 1103002 - Fondos Mutuos Bco Bice | 54.755.724 | 12.500.000 | 42.255.724 | 0 | 42.255.724 | 0 | 0 | 0 |
| 1104001 - Deudores | 85.248.128 | 85.129.086 | 119.042 | 0 | 119.042 | 0 | 0 | 0 |
| 1108001 - Pagos Provisionales Mensuales | 1.202.184 | 532.783 | 669.381 | 0 | 669.381 | 0 | 0 | 0 |
| 1108006 - Otros Impuestos Por Recuperar | 532.783 | 0 | 532.783 | 0 | 532.783 | 0 | 0 | 0 |
| 1108007 - Remanente Crédito Fiscal | 71.358 | 63.213 | 8.145 | 0 | 8.145 | 0 | 0 | 0 |
| 1201007 - Muebles y Utiles | 1.241.907 | 0 | 1.241.907 | 0 | 1,241,907 | 0 | 0 | 0 |
| 2102001 - Proveedores Nacionales | 3.324.334 | 3.366.834 | 0 | 42.500 | 0 | 42.500 | 0 | 0 |
| 2103002 - Retención 2ª Categoría | 3.773.530 | 4.163.369 | 0 | 389.839 | 0 | 389.839 | 0 | 0 |
| 2104001 - Imposiciones por Pagar | 3.849.412 | 4.256.237 | 0 | 406.825 | 0 | 406.825 | 0 | 0 |
| 2104002 - Impuestos Trabajadores | 8.289 | 14.262 | 0 | 5.973 | 0 | 5.973 | 0 | 0 |
| 2301001 - Capital Social | 0 | 18.752.871 | 0 | 18.752.871 | 0 | 18.752.871 | 0 | 0 |
| 2302001 - Fondo Revalorización Capital Pr | 0 | 963.009 | 0 | 963.009 | 0 | 963.009 | 0 | 0 |
| 2303001 - Resultados Acumulados | 0 | 15.984.368 | 0 | 15.984.368 | 0 | 15.984.368 | 0 | 0 |
| 3101003 - Costo pagina Web | 485.555 | 0 | 485.555 | 0 | 0 | 0 | 485.555 | 0 |
| 3201001 - Sueldos y Salarios | 15.207.664 | 0 | 15.207.664 | 0 | 0 | 0 | 15.207.664 | 0 |
| 3201002 - Sobre Tiempo | 94.286 | 0 | 94.286 | 0 | 0 | 0 | 94.286 | 0 |
| 3201006 - Bonos | 644.866 | 0 | 644.866 | 0 | 0 | 0 | 644.866 | 0 |
| 3201008 - Aguinaldos | 721.453 | 0 | 721.453 | 0 | 0 | 0 | 721.453 | 0 |
| 3201013 - Aporte Patronal | 743.097 | 0 | 743.097 | 0 | 0 | 0 | 743.097 | 0 |
| 3201014 - Bono teletrabajo | 1.273.680 | 0 | 1.273.680 | 0 | 0 | 0 | 1.273.680 | 0 |
| 3202002 - Asesoría Tributaria | 269.076 | 0 | 269.076 | 0 | 0 | 0 | 269.076 | 0 |
| 3202006 - Publicidad y Propaganda | 400.000 | 35.000 | 365.000 | 0 | 0 | 0 | 365.000 | 0 |
| 3202013 - Gastos Notariales | 26.000 | 0 | 26.000 | 0 | 0 | 0 | 26.000 | 0 |
| 3202014 - Gastos Bancarios | 79.261 | 38.766 | 40.495 | 0 | 0 | 0 | 40.495 | 0 |
| 3202024 - Gastos Generales | 99.989 | 0 | 99.989 | 0 | 0 | 0 | 99.989 | 0 |
| 3202038 - Gtos Directorio y Asamblea | 27.200 | 0 | 27.200 | 0 | 0 | 0 | 27.200 | 0 |
| 3202039 - Gastos Varios | 36.588 | 0 | 36.588 | 0 | 0 | 0 | 36.588 | 0 |
| 3202040 - Reunion Camara Latinoamerica | 280.498 | 0 | 280.498 | 0 | 0 | 0 | 280.498 | 0 |
| 3202041 - Honorarios Gerencia | 34.162.526 | 0 | 34.162.526 | 0 | 0 | 0 | 34.162.526 | 0 |
| 3202042 - Derechos de Municipales | 43.375 | 0 | 43.375 | 0 | 0 | 0 | 43.375 | 0 |
| 3202043 - Hoating | 128.544 | 0 | 128.544 | 0 | 0 | 0 | 128.544 | 0 |
| 3202044 - Capacitaciones | 627.317 | 0 | 627.317 | 0 | 0 | 0 | 627.317 | 0 |
| 3203001 - Telefonía Nacional | 370.026 | 0 | 370.026 | 0 | 0 | 0 | 370.026 | 0 |
| 3204001 - Combustible | 1.572.601 | 0 | 1.572.601 | 0 | 0 | 0 | 1.572.601 | 0 |

BALANCE TRIBUTARIO
01/01/2021 al 31/12/2021

Fecha y hora: 23/05/2022 23:56:16

| Cuenta | Debe | Haber | S. deudor | S. Acreedor | Activo | Pasivo | Pérdidas | Ganancias |
|--------------------------------|-------------|-------------|-------------|-------------|------------|------------|------------|------------|
| 3204004 - Seguros | 351.560 | 0 | 351.560 | 0 | 0 | 0 | 351.560 | 0 |
| 3204006 - Estacionamiento | 3.510 | 0 | 3.510 | 0 | 0 | 0 | 3.510 | 0 |
| 3205004 - Alimentacion | 439.635 | 0 | 439.635 | 0 | 0 | 0 | 439.635 | 0 |
| 3205008 - Arriendo Bodega | 1.153.204 | 0 | 1.153.204 | 0 | 0 | 0 | 1.153.204 | 0 |
| 3206001 - Patentes Comerciales | 42.816 | 0 | 42.816 | 0 | 0 | 0 | 42.816 | 0 |
| 3501001 - Corrección Monetaria | 0 | 29.869 | 0 | 29.869 | 0 | 0 | 0 | 29.869 |
| 3502001 - Diferencia de Cambio | 0 | 327.162 | 0 | 327.162 | 0 | 0 | 0 | 327.162 |
| 4101004 - Auspicios | 1.252.992 | 35.819.632 | 0 | 34.566.640 | 0 | 0 | 0 | 34.566.640 |
| 4101005 - Cuotas Socios | 8.144.536 | 43.012.736 | 0 | 34.868.200 | 0 | 0 | 0 | 34.868.200 |
| 4201002 - Reajuste UTM | 32 | 61.837 | 0 | 61.805 | 0 | 0 | 0 | 61.805 |
| 4301001 - Intereses Ganados | 0 | 158.321 | 0 | 158.321 | 0 | 0 | 0 | 158.321 |
| Sumas | 316.604.723 | 316.604.723 | 106.557.382 | 106.557.382 | 47.346.821 | 36.545.385 | 59.210.561 | 70.011.997 |
| Resultado positivo | 0 | 0 | 0 | 0 | 0 | 10.801.436 | 10.801.436 | 0 |
| Sumas totales | 316.604.723 | 316.604.723 | 106.557.382 | 106.557.382 | 47.346.821 | 47.346.821 | 70.011.997 | 70.011.997 |

El presente Balance, los asientos, y los informes adjuntos han sido confeccionados de acuerdo a los datos proporcionados por el contribuyente como fidedignos.



Sociedad Fijo Consultores SpA.
Rut 76.195.485-7
CONTADOR

Charles Kimber Wylie

Rep. Legal: CHARLES FRANK KIMBER WYLIE
RUT : 7.987.584-8

[Handwritten signature]