Cámara
CHILENO ARGENTINA

XXXV ASAMBLEA GENERAL

ORDINARIA DE SOCIOS

DIRECTORIO
CAMARA CHILENO ARGENTINA DE COMERCIO A.G.

Presidente
Charles Kimber, Arauco

Primer Vicepresidente
Alejandro Larrive, Methanex Chile

Segundo Vicepresidente
María Cecilia Facetti, CAP

Secretario General
Rolando Dávila Rodríguez, Consultor en Recursos Naturales

Tesorero
Javier Dib, AES Chile

Directores
Marcelo Alvarez, Barrick Chile
Alejandro Bothlingk, Neltume Ports
Rodrigo Larralde Campos, Techint Chile
José Miguel Lecumberri, Arcor
Juan José López, Consultor
Santiago Montt, Montt Group
José Antonio Plubins, Laboratorio Bagó
Adrián Regueira, Aerolíneas Argentinas
Sebastián Rivera, Cencosud
Francisco Torrealba, CMPC
Pedro Urzúa, ENEL

Directores Honorarios
Sr. Rafael Bielsa, Embajador de la República Argentina
Ministra Cristina Briel, Jefa Sección Económica y Comercial Embajada Argentina

Past Presidents
Sr. Sebastián Errecaborde
Sr. Bruno Ardito
Sr. Orlando Mercado (Q.E.P.D.)

Gerente General
Graciela Forani

M E M O R I A

2 0 2 2

CÁMARA CHILENO ARGENTINA
DE COMERCIO A.G.

Índice

1.	Cuenta del Presidente	Pág.	05
2.	Actividades Institucionales 2022	Pág.	08
3.	Colaboradores	Pág.	12
4.	Noticias del Directorio año 2022	Pág.	13
5.	Informe Bilateral Chile-Argentina	Pág.	14
6.	Perspectivas	Pág.	21
7.	Servicios de la Cámara	Pág.	23
8.	Nómina de Socios	Pág.	24
9.	Balance año 2022	Pág.	25

Cuenta del Presidente
XXXV Asamblea General Ordinaria de Socios

Me es muy grato dar por iniciada la trigésima quinta Asamblea General de Socios de la Cámara Chileno Argentina de Comercio.

Recientemente, representantes de empresas chilenas y argentinas nos reunimos con el presidente Gabriel Boric y con autoridades argentinas, en una instancia muy positiva en la que se valoró el trabajo realizado y se instó a seguir enriqueciendo las relaciones como países vecinos. También se reforzó la importancia de avanzar hacia un ciclo de colaboración y estabilidad basado en la promoción de un multilateralismo y el desarrollo productivo sustentable que tenga en el centro la protección del medio ambiente y la equidad de género.

Para la Cámara Chileno-Argentina ya son 36 años de vocación y compromiso con la integración bilateral. En este período hemos superado innumerables desafíos y logrado importantes Acuerdos de Colaboración Económica; como un tratado minero binacional y un acuerdo de libre comercio, como también trabajado en el Comité de Integración Energética y conformado la Comisión Binacional de Energía, para promover el comercio y las inversiones con un país con el que estamos muy unidos y tenemos una larga historia.

No por nada Argentina es el segundo destino de inversiones en el extranjero para Chile, con unos US$22,5 billones, siendo los sectores de energía, servicios, agropecuarios y silvícolas y minería los sectores más importantes.

En nuestras reuniones mensuales y con los diversos actores del sector público y privado, hemos buscado como Cámara abrir nuevas oportunidades para potenciar los encadenamientos productivos que permitan crear valor en ambos lados de la cordillera trabajando de manera de conjunta y aprovechando las ventajas de los dos países.

Creemos en la importancia de fortalecer los acuerdos bilaterales lo que nos permitirá seguir aprovechando las ventajas que tenemos como países. Desde la Cámara de Comercio Chileno - Argentina seguiremos aportando al crecimiento de las relaciones entre las personas y empresas de ambos países para enriquecer nuestras culturas, sortear dificultades, detectar oportunidades y reactivar nuestras economías.

Me corresponde informar a los asociados sobre la labor desarrollada por nuestra Institución durante el año 2022, las cuales se siguieron realizando por las distintas plataformas digitales y también de manera presencial, las cuales pasamos a detallar a continuación.

Intercambio bilateral

Con relación a este tema, daré cifras totales, ya que el informe completo lo presentará nuestro socio Datasur.

- Total importaciones 2022, US$6.033 millones
- Total exportaciones 2022, US$952 millones
- Total Intercambio comercial 2022, US$6.985 millones

Durante el año 2022, se realizaron actividades relacionadas a temas de interés para la integración y desarrollo del comercio y los negocios de ambos países.

Actividades del presidente

Durante 2022, se realizaron una serie de reuniones con el sector público y privado, en la que fui acompañado por miembros del Directorio:

- José Miguel Ahumada, Subsecretario de Relaciones Económicas Internacionales (SUBREI).
- Izkia Siches, Ministra del Interior.

- Junto a Alejandro Larrive en el Encuentro Público Privado "Argentina-Chile: Encadenamientos Productivos y Complementación Económica", en Buenos Aires junto al Presidentes Gabriel Boric
- Embajadora de Chile en Argentina, Bárbara Figueroa. Se conversó sobre los 35 años que acaba de cumplir nuestra cámara, con foco en actividades relacionadas con los sectores energético, tratado minero, conectividad, facilitación del comercio.
- Desayuno de Trabajo con la Embajadora de Chile Bárbara Figueroa y el director Comercial de ProChile, Raimundo Swett Amenábar; donde expusieron los temas que les preocupan en Argentina: controles a las importaciones, dificultades para acceder al mercado de cambios, y necesidad de mejoras en la infraestructura.
- Autoridades de la Misión Comercial de Entre Ríos, con autoridades de esa provincia.
- Consejo Binacional Chile-Argentina en Buenos Aires, junto a los directores Alejandro Bohtlingk Cecilia Facetti.

Presentaciones en Directorio

Durante el 2022, se realizaron las siguientes presentaciones, en el marco de las reuniones de Directorio:

- Presentación de la Cónsul de Argentina en Chile, Sra. Patricia Salomone
- Presentación Pamela Gidi, ex Telecomunicaciones y experta en el tema 5G.
- Presentación del Gerente General de Aerolíneas Argentina, Adrián Regueira.
- Presentación de Hernán Larraín Matte, miembro de la Convención Constitucional.
- Presentación de Andrés Rebolledo, ex Ministro de Energía de Chile.
- Presentación de Eugenio Marcos, Socio de Tironi y Asociados.
- Presentación de Norma López, Gerente General de Montt Group.
- Disertación del Embajador de la República Argentina, Rafael Bielsa.

Reuniones

- Almuerzo del Directorio con el Embajador de la República Argentina, Rafael Bielsa.
- Reunión con Carlos Dettlieff, director de Fronteras y Límites (DIFROL), participaron Rolando Dávila Secretario y Graciela Forani Gerente.
- Reunión con Lucio Parada, Director de Asuntos Internacionales del Ministerio de Minería de Chile y Eduardo Traian, Secretario de la Comisión Binacional de la Secretaria de Minería de Argentina, participaron Rolando Dávila Secretario y Graciela Forani Gerente.
- Invitado por Marcelo Alvarez, VP Barrick Sudamérica, Rolando Dávila realizó un viaje institucional a San Juan Argentina, para participar en el evento "Desarrollo de Proveedores para la Minería Chile-Argentina".
- Reunión con el Presidente de la Unión Comercial de Catamarca, Sebastián Luna, participaron Rolando Dávila Secretario y Graciela Forani Gerente.

Comité de Minería – 03/08/2022 (TEAMS) Asisten: Lucio Parada, Encargado de Relaciones del Ministerio de Minería de Chile; Eduardo Traian, Secretario de la Comisión Binacional de la Secretaria de Minería de Argentina; Marcelo Alvarez, VP Barrick Sudamérica; Rolando Dávila Rodríguez, Secretario y Graciela Forani, Gerente.

Se trataron los siguientes temas:

- Necesidad de realizar mejoras de infraestructura en el ramal C14 del Ferrocarril Belgrano, en la provincia de Salta, como solución logística y de transporte para la minería del NOA de Argentina, en particular minería de litio y cobre.
- Se propone trabajar en:

  Desarrollar un clúster binacional de proveedores de la minería, para los proyectos que están en pleno desarrollo en las provincias limítrofes del norte y Cuyo de Argentina; ya que teniendo en cuenta la experiencia chilena en ingeniería y servicios, y argentina en metalmecánica y otros sectores industriales, se podrá brindar servicios a terceros mercados en conjunto.

Comité de Minería – 22/08/2022 (TEAMS) Asisten: Alejandro Bohtlingk, Neltume Ports; Diego Charchaflie, proyecto Filo del Sol; Eduardo Traian, Secretario de la Comisión Binacional de Minería de Argentina; Lucio Parada, Director de Relaciones internacionales del Ministerio de Minería de Chile; Javier Dib, CEO de AES Chile; Marcelo Alvarez, VP Barrick Sudamérica; Cecilia Facetti, Directora de CAP; Rolando Dávila, Secretario y Graciela Forani Gerente.

Eventos realizados por la Cámara

- XXXIV Asamblea General Ordinaria de Socios, por Teams, se realizó la Asamblea General de Socios, donde se dio cuenta de las actividades de nuestra Institución y aprobación de la Memoria y Balances año 2021.
- Webinar "Diálogos del Cono Sur IV" - Integración Digital - Telecomunicaciones y Red 5G. Contamos con participación de Manuel González, de la Subsecretaría de Telecomunicaciones de Chile; Ariel Martínez, Jefe de Gabinete; Diego Leiva, Coordinador General de Asuntos Técnicos; Guillermo Montenegro, Director Nacional de Planificación; Ministro Javier Lareo, Jefe de Gabinete Embajada de Argentina y Raimundo Swett, Director Oficina ProChile en Argentina
- Webinar Diálogos del Cono Sur V - Integración en Turismo. Participaron Andrea Novelli, Vocal de la Cámara Argentina de Turismo y Helen Kouyoumdjian, Vicepresidente Ejecutiva de FEDETUR, Federación de Empresas de Turismo de Chile.
- Webinar Diálogos del Cono Sur VI - Nuevas normativas de importación en Argentina (SIRA). Participaron de Deloitte Argentina: Rodrigo Yañez y Hernán Diez, Socios y Juan Martín Sanz, Gerente de Comercio Exterior.

Cabe señalar que los encuentros Diálogos del Cono Sur, se realizan en conjunto con la Cámara de Comercio Argentino Chilena y la Embajada de Chile en Argentina.

Agradecimientos

Deseo manifestar mi profundo agradecimiento por el permanente apoyo de nuestros socios, al personal de nuestra Cámara, a su Gerente y al Directorio, a las autoridades de los Gobiernos de Chile y Argentina, y especialmente, destacar la valiosa cooperación del Embajador de la República Argentina en Chile, Rafael Bielsa, de su equipo de trabajo y colaboradores.

Además, agradecer la colaboración de las siguientes empresas socias de nuestra Cámara: Cencosud, Arcor, Arauco, Laboratorio Bagó, Techint, CMPC, Methanex, AES Chile, Neltume Ports, Metropol, Barrick, ENEL, Datasur, CBC, Global News, Thomson Reuters y Enernews, que permiten a nuestra Cámara realizar y difundir sus actividades.

Charles Kimber
Presidente del Directorio
Cámara Chileno Argentina de Comercio A.G.

ACTIVIDADES INSTITUCIONALES AÑO 2022

Durante el año 2022, los eventos, actividades y reuniones se realizaron de manera hibrida, las cuales pasamos a detallar a continuación:

Actividades del Presidente Sr. Charles Kimber

- Reunión como Presidente del Consejo Internacional de Sofofa, con José Miguel Ahumada, designado como Subsecretario de Relaciones Económicas Internacionales (SUBREI), quien menciona estar disponible para una charla con nuestra cámara.

- Reunión con Izkia Siches, designada Ministra del Interior.

- En abril de 2022, en ocasión de la Visita de Estado del Presidente de la República de Chile, don Gabriel Boric Font, Charles Kimber y Alejandro Larrive, participaron del Encuentro Público Privado "Argentina-Chile: Encadenamientos Productivos y Complementación Económica Bilateral para la Inserción Internacional".

- Reunión en Buenos Aires con Embajadora de Chile en Argentina, Bárbara Figueroa. Se conversó sobre los 35 años que acaba de cumplir nuestra cámara, con foco en actividades relacionadas con los sectores energético, tratado minero, conectividad, facilitación del comercio. Surgió la oportunidad de participar como facilitador, en el desarrollo del turismo binacional integrado.

- En junio de 2022, la Embajadora de Chile en Argentina Bárbara Figueroa Sandoval, junto al director Comercial de ProChile en Argentina Raimundo Swett Amenábar, asiste Charles Kimber a un desayuno de trabajo, en el que se enfatizaron los cuatro focos de trabajo del gobierno del Presidente Boric: diversidad de género, sostenibilidad, descentralización y flexibilidad laboral.
  Las empresas por su lado expusieron los temas que les preocupan en Argentina: controles a las importaciones, dificultades para acceder al mercado de cambios, y necesidad de mejoras en la infraestructura (puerto e hidrovia) y reglas claras. Estos temas ya estaban en la agenda de ProChile Argentina.

- En octubre de 2022: Charle Kimber y Alejandro Larrive se reunieron con autoridades de la Misión Comercial de Entre Ríos, siendo estos Jesús Pérez Mendoza, director de Comercio Interior y Exterior e Ivana Calafatich, Directora de Comercio Exterior de la Provincia.

- En noviembre de 2022, se realiza el Consejo Binacional Chile-Argentina en Buenos Aires. Asisten por parte de la Cámara: Charles Kimber (Arauco), Alejandro Bohtlingk (AMI Ultramar) y María Cecilia Facetti (CINTAC).

Presentaciones en Directorio

- Presentación de la Cónsul de Argentina en Chile, Sra. Patricia Salomone. La Cónsul hace un repaso de las funciones que ha tenido el Consulado, para ayudar a los argentinos residentes o visitantes en Chile, cuando han tenido algún problema en cuanto a la documentación personal, o autorizaciones para repatriar personas que han tenido dificultades de traslado durante la pandemia.
  Ambas instituciones quedan a disposición para prestar colaboración en los temas que así lo requieran.

- Presentación Pamela Gidi, ex Subsecretaria de Transportes y Telecomunicaciones y experta en el tema 5G que es uno de los temas relevantes nuestra cámara, además de ser prioritario para el gobierno argentino, y el Embajador Bielsa.

- El representante de Aerolíneas Argentina, Adrián Regueira Gerente General, da a conocer sobre las dificultades del sector turismo y transporte aéreo ocurridos durante la pandemia de Covid de los años 2020 y 2021, que aún no termina de permitir el regreso a las actividades y frecuencias de vuelo totalmente normales.
  Asimismo, se hace un reconocimiento a la importante ayuda prestada por Aerolíneas Argentinas, en las solicitudes de ayuda para el transporte de pasajeros varados en el exterior, repatriaciones y situaciones de gravedad sucedidas durante la pandemia.

- Presentación de Hernán Larraín Matte, miembro de la Convención Constitucional, quien hizo una breve síntesis del texto de la nueva constitución.

- Presentación de Andrés Rebolledo, actual miembro del directorio de ENAP y anteriormente Ministro de Energía de Chile y director de Direcon.

- Presentación de Eugenio Marcos, Socio de Tironi y Asociados, cuya presentación giró en torno del balance del fin de semana, en el cual el domingo 4 de septiembre, se desarrolló el plebiscito de salida, que dio como resultado el rechazo del texto de la Constitución, propuesto por la convención constituyente.

- Presentación de Norma López, Contadora Pública y Gerente General Montt Argentina, quien expuso sobre la nueva normativa SIRA (Sistema de Importaciones de la República Argentina), quien le dio un enfoque simplificado a un tema bastante complejo.

- Comentarios del Embajador Rafael Bielsa.
  En la última reunión de directorio del año, el Embajador Bielsa comentó sobre el viaje de empresarios chilenos a Argentina, quienes se reunieron con el Presidente Alberto Fernández y el Ministro de Economía Sergio Massa.

Reuniones

- 27/04/2022 se realiza un almuerzo del Directorio con el Embajador Rafael Bielsa.

- 04/07/2022 Carlos Dettlieff, director de Fronteras y Límites (DIFROL). Por la Cámara participan Rolando Dávila Secretario General y Graciela Forani Gerente General.

- 06/07/2022 Reunión Ministerio de Minería-Comisión Binacional de Minería. Lucio Parada, Director de Asuntos Internacionales y Eduardo Traian, Secretario de la Comisión Administradora del Tratado Minero, de la Secretaria de Minería de Argentina, por la Cámara participan Rolando Dávila Secretario General y Graciela Forani Gerente General.

- 27/07/2022, Invitado por Marcelo Alvarez, VP Barrick Sudamérica, Rolando Dávila Secretario General de la Cámara realiza un viaje institucional a San Juan Argentina, para participar en el evento “Desarrollo de Proveedores para la Minería Chile-Argentina”.

- 28/07/2022, Rolando Dávila Secretario General y Graciela Forani Gerente General de la Cámara, se reúnen de forma virtual con el Presidente de la Unión Comercial de Catamarca, Sr. Sebastián Luna Guzmán.

Comité de Minería – 03/08/2022 (TEAMS)
Asisten: Lucio Parada, Encargado de Relaciones Internacionales, y Administración de la Comisión Administradora del Tratado Minero Chileno Argentino del Ministerio de Minería de Chile; Eduardo Traian, Secretario Ejecutivo Alterno de Argentina de la Comisión Administradora del Tratado de Integración y Complementación Argentino Chileno; Marcelo Alvarez, Director de la Cámara Chileno Argentina y CEO Barrick; Rolando Dávila Rodríguez, Secretario General y Graciela Forani, Gerente General de la Cámara Chileno Argentina de Comercio.

Se trataron los siguientes temas:

- Los días 9 y 10 de agosto se realizará una reunión con autoridades, y uno de los objetivos es analizar los protocolos.
- Evaluar posibles actividades en el marco de los 25 años del Tratado Minero Chileno Argentino.
- Se menciona la necesidad de realizar mejoras de infraestructura en el ramal C14 del Ferrocarril Belgrano, en la provincia de Salta, como solución logística y de transporte para la minería del NOA de Argentina, en particular minería de litio y cobre.
- A través de estas mejoras, Ferronor (Chile) y FFCC argentinos podrían optimizar la interconexión, en un trabajo coordinado con participación de las cancillerías.
- Se propone trabajar en la posibilidad de desarrollar un cluster binacional de proveedores de la minería, para los proyectos de minería de clase mundial que están en pleno desarrollo en las provincias limítrofes del norte y Cuyo de Argentina. Teniendo en cuenta la experiencia chilena en ingeniería y servicios, y argentina en metalmecánica y otros sectores industriales. Se podrá brindar servicios a terceros mercados en conjunto, lo cual genera oportunidades extraordinarias para el desarrollo de las regiones.

Comité de Minería – 22/08/2022 (TEAMS)
Asisten: Alejandro Bohtlingk, Neltume Ports; Diego Charchaflie, proyecto Filo del Sol; Eduardo Traian, secretario ejecutivo Alterno de la Secretaria de Minería de Argentina; Lucio Parada, Relaciones internacionales del Ministerio de Minería de Chile; Javier Dib, CEO de AES Chile; Marcelo Alvarez, VP Barrick Sudamérica; Cecilia Facetti, Directora de CAP; Rolando Dávila (secretario general) y Graciela Forani (gerente) de la Cámara Chileno Argentina de Comercio.

El proceso de integración y la relación entre ambos países ofrece un escenario propicio para desarrollo de la minería binacional, por lo que, es importante reunirse para conocer la problemática de los proyectos mineros en el área de frontera que contempla el Tratado Minero Chileno Argentino, con el objetivo de generar sinergias y evaluar posibles soluciones de transporte, logística, servicios, energía y otros. También es importante promover el desarrollo de proveedores en conjunto a nivel regional.

El Gerente General del proyecto Filo del Sol, Sr. Diego Charchaflie, realizó una presentación sobre el estado actual del proyecto.

WEBINARS

XXXIV Asamblea General Ordinaria de Socios
El 16 de junio de 2022, por la plataforma virtual Teams, se realizó la Asamblea General de Socios, donde se dio cuenta de las actividades de nuestra Institución y aprobación de la Memoria y Balances años 2022.

Webinars "Diálogos del Cono Sur IV" - Integración Digital - Telecomunicaciones y Red 5G
El 13 de abril de 2022, por la plataforma Teams, en conjunto con ProChile Argentina y la Cámara de Comercio Argentino Chilena, se realizó la cuarta versión de Diálogos del Cono Sur. La bienvenida estuvo a cargo de los Presidentes de las Cámaras y como moderador a Raimundo Swett, Director de ProChile Argentina.

Visión de las autoridades de gobierno

- Manuel González Farfán , Jefe División de Política Regulatoria, Subsecretaría de Telecomunicaciones de Chile

Autoridades del Ente Nacional de Comunicaciones- ENACOM

- Cdor. Ariel Martínez, Jefe de Gabinete y Coordinador General de Asuntos Ejecutivos
- Dr. Diego Leiva, Coordinador General de Asuntos Técnicos
- Ing. Guillermo Montenegro, Director Nacional de Planificación y Convergencia

Visión de las autoridades diplomáticas

- Ministro Javier Lareo, Jefe de Gabinete Embajada de Argentina en Chile
- Raimundo Swett, Director Oficina ProChile en Argentina

Webinars Diálogos del Cono Sur V - Integración en Turismo
El 5 de julio de 2022, por la plataforma Zoom, se realizó la quinta versión de Diálogos del Cono Sur. La bienvenida estuvo a cargo de los presidentes de ambas Cámaras.
Situación de la Integración Binacional en Turismo

- Andrea Novelli, Vocal Titular de la Cámara Argentina de Turismo
- Helen Kouyoumdjian, Vice Presidente Ejecutiva de FEDETUR, Federación de Empresas de Turismo de Chile.

Webinars Diálogos del Cono Sur VI - Nuevas normativas de importación en Argentina (SIRA)
El 16 noviembre de 2022, por la plataforma Zoom, se realizó la sexta versión de Diálogos del Cono Sur. La bienvenida estuvo a cargo de los presidentes de ambas Cámaras.
Los disertantes fueron:

- Rodrigo Yañez, Socio Líder Deloitte Global Trade & Investment
- Hernán Diez, Socio de Precios de Transferencia - Deloitte Argentina
- Juan Martín Sanz, Gerente Senior de Comercio Exterior Deloitte Argentina

COLABORADORES AÑO 2022

Hacemos mención a nuestros colaboradores, que hacen posible que la Cámara desarrolle diversas actividades, y agradecemos que a pesar de la pandemia, nos siguen apoyando.

Colaboradores Categoría Platinum	Colaboradores Categoría Oro
• Cencosud	• Arcor • Celulosa Arauco • Laboratorio Bagó

Colaboradores Categoría Plata	Aliados Mediáticos
• AES Gener • Barrick • CMPC • ENEL • Methanex • Metropol • Neltume Ports • Techint	• Datasur • CBC • GlobalNews • EnerNews • Thomson Reuters • Panorama Minero

NOTICIAS DEL DIRECTORIO AÑO 2022

Renuncias al Directorio

- Francisco Irarrázaval, Falabella Retail

Incorporación al Directorio

- Adrián Regueira, Aerolíneas Argentinas

INFORME BILATERAL CHILE – ARGENTINA
IMPORTS – EXPORTS 2022

Desarrollado por Consultora Macroscope Chile "Datasur.com"

Este informe se basa en la información detallada de importaciones chilenas originarias desde Argentina y de las exportaciones desde Chile al vecino país, durante el 2022.
Como se observa en la siguiente tabla, Argentina se ubica en el cuarto lugar de nuestras importaciones y en el decimosexto lugar en el destino de nuestras exportaciones durante el año 2022, manteniendo el mismo puesto que en el ranking del año 2021.

RK IMPORTS 2022 POR ORIGEN			
RK	ORIGEN	MM US$CIF	%
1	CHINA	24.171	25
2	ESTADOS UNIDOS	20.532	21
3	BRASIL	10.015	10
4	ARGENTINA	6.033	6
5	ALEMANIA	2.721	3
6	JAPON	2.399	2
7	MEXICO	2.236	2
8	ESPAÑA	1.958	2
9	PERU	1.884	2
10	COLOMBIA	1.780	2
46	OTROS	24.053	25
TOTAL GENERAL		97.782	100
2021 RK N°4 (MM US$4.898)			

RK EXPORTS 2022 POR DESTINO			
RK	DESTINO	MM US$FOB	%
1	CHINA	38.876	39
2	ESTADOS UNIDOS	14.368	14
3	JAPON	7.681	8
4	COREA DEL SUR	5.953	6
5	BRASIL	4.644	5
6	HOLANDA	3.220	3
7	PERU	1.945	2
8	MEXICO	1.851	2
9	TAIWAN	1.534	2
10	ESPAÑA	1.392	1
16	ARGENTINA	952	1
OTROS		17.715	18
TOTAL GENERAL		100.130	100
2021 RK N° 16 (MM US$813)			

A continuación, se profundizará en los detalles del comercio bilateral entre ambas naciones, con base en la información del Servicio Nacional de Aduanas y detallando las principales empresas y mercancías importadas o exportadas por nuestro país durante el año recién pasado.
En el siguiente cuadro, se pueden apreciar las cifras del intercambio comercial en los últimos diez años, pudiendo observar una tendencia fluctuante en las sumas de las importaciones más las exportaciones y que durante el período 2018-2019 habían recuperado la tendencia al crecimiento, sin embargo para el año 2020 se reflejó una disminución en el nivel de transacciones por la crisis COVID, pero estos dos últimos años el intercambio comercial creció en gran volumen, esta vez llegando a un 22% más en relación al 2021, denotando el destrancamiento post pandemia

TOTAL INTERCAMBIO COMERCIAL IMPORTS / EXPORTS (EXPRESADO MM US$)									
AÑO 2013	AÑO 2014	AÑO 2015	AÑO 2016	AÑO 2017	AÑO 2018	AÑO 2019	AÑO 2020	AÑO 2021	AÑO 2022
5.282	4.119	3.574	3.352	3.954	4.308	4.250	4.018	5.711	6.985

IMPORTS CHILE - ARGENTINA
EVOLUCIÓN 10 AÑOS (EXPRESADO MM US$)

El comportamiento de las importaciones chilenas desde Argentina durante los últimos 10 años ha variado desde lo negativo del año 2013 al 2016, repuntando en lo positivo entre los años 2017 hasta el 2019, mientras que el año 2020 se observa en la tabla una disminución en el nivel de importaciones producto del contexto, pero durante los último dos años la tendencia aumentó en lo positivo llegando el año 2022 a un 23 por ciento más que el año 2021 que ya había sido muy superior al 2020.

TOTAL GENERAL IMPORT CHILE - ARGENTINA(EXPRESADO MM US$ CIF)										
AÑO	2013	2014	2015	2016	2017	2018	2019	2020	2021	2022
IMPORTS	4.123	3.057	2.662	2.524	2.908	3.402	3.567	3.346	4.898	6.033
VARIACIÓN	-22	-26	-13	-5	15	17	5	-6	46	23

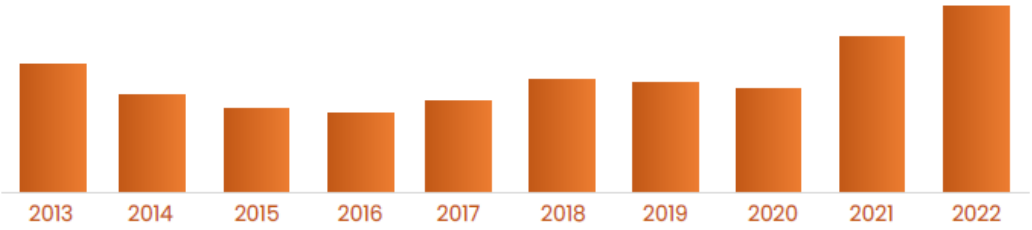

EXPORTS CHILE - ARGENTINA
EVOLUCIÓN 10 AÑOS (EXPRESADO MM US$)

En el caso de las exportaciones de los últimos 10 años, las cifras han sido bastante fluctuantes, siendo entre los años 2013 y hasta el 2016, como así también entre el 2018 y el 2020, en donde más se agudizaron los retrocesos. Se puede observar que solo durante el año 2017 existió un crecimiento de las exportaciones, pero nuevamente en los periodos 2021 y 2022 se observa una tendencia positiva en relación a los años anteriores, terminando un año 2022 con 17 por ciento arriba de lo que fue el 2021 y que ya había sido muy superior al año de inicio de la pandemia.

TOTAL GENERAL EXPORT CHILE - ARGENTINA(EXPRESADO MM US$ FOB)										
AÑO	2013	2014	2015	2016	2017	2018	2019	2020	2021	2022
EXPORTS	1.159	1.062	912	828	1.056	906	683	672	812	952
VARIACIÓN	-5	-8	-14	-9	28	-14	-25	-2	21	17

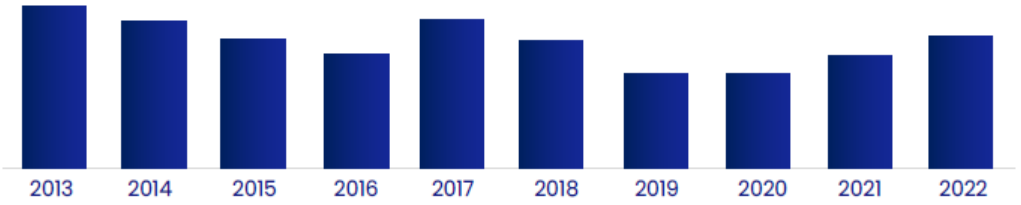

IMPORTACIONES – EXPORTACIONES
CHILE-ARGENTINA AÑO 2022

Durante el año 2022 la relación económica entre Chile y Argentina fue bastante positiva en lo que respecta a sus cifras. Las importaciones crecieron en un 23% respecto al año 2021, y las exportaciones ascendieron en un 17% respecto al mismo año.

TOTAL GENERAL CHILE - ARGENTINA 2022	
IMPORTS (EXPRESADO MM US$ CIF)	EXPORTS (EXPRESADO MM US$ FOB)
6.033	952

IMPORTACIONES MENSUALES
CHILE ORIGEN ARGENTINA AÑO 2022

Las importaciones mensuales del 2022 fueron variadas en el transcurso del año. Enero y Abril concentran el porcentaje más bajo con un 7%, mientras que los meses de Mayo y Septiembre abarcan un 10% del total cada uno, siendo los más altos en cifras del periodo antes mencionado.

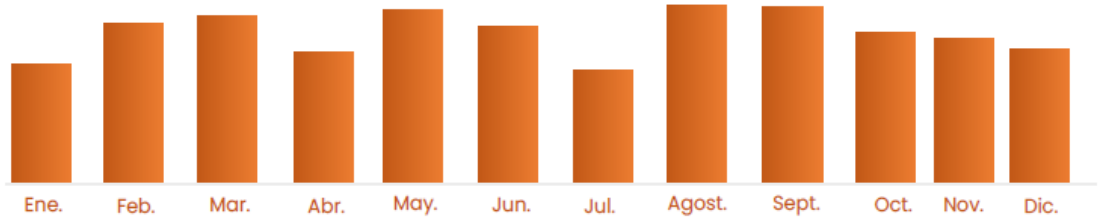

EXPORTACIONES MENSUALES
CHILE DESTINO ARGENTINA AÑO 2022

Las exportaciones mensuales del 2022 fueron variadas en cifras porcentuales, y que van desde un 6 y hasta un 10% de representatividad cada mes. Se destacan el mes de marzo y Agosto respectivamente, siendo los más altos con un 10% del total anual.

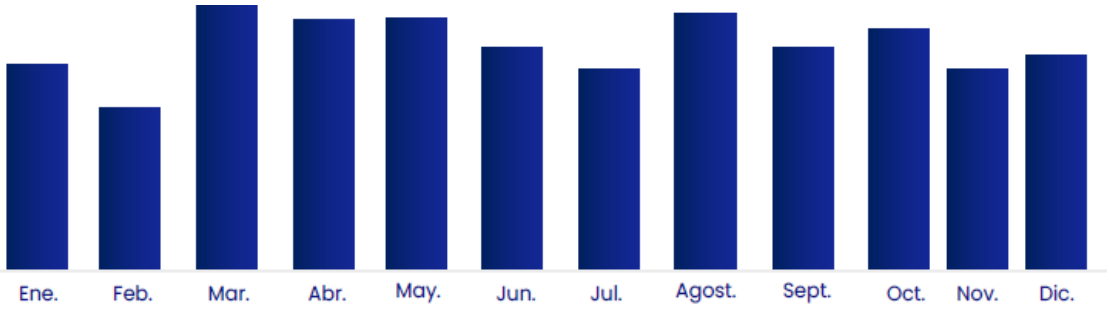

RANKING EMPRESAS CHILE-ARGENTINA
AÑO 2022 (EXPRESADO MM US$)

Entre las primeras 10 compañías importadoras nacionales desde Argentina, concentran el 35% del total importado, aportando entre ellas 2.137 millones de US$ en valor CIF.
Dentro de las principales empresas importadoras se destaca la empresa AGRICOLA SUPER, que sigue manteniendo el primer lugar del ranking esta vez con un 8% del total, seguida por ENEL GENERACION, tomando el segundo lugar con una participación de un 7%, subiendo 7 puestos respecto al año 2021.

RANKING EMPRESAS CHILE - ARGENTINA 2022			
PRINCIPALES IMPORTADORES CHILE - ARGENTINA			
RK 2021	POSICIÓN	IMPORTADORES	MM US$
1	1	AGRICOLA SUPER LIMITADA	488
9	2	ENEL GENERACION CHILE S.A	416
18	3	COLBUN S.A	254
2	4	TOYOTA CHILE S.A	229
6	5	EMPRESA NACIONAL DEL PETROLEO	160
4	6	ADM CHILE COMERCIAL LIMITADA	147
8	7	PROSUD S.A	119
5	8	WALMART CHILE S.A	114
12	9	ENAP REFINERIAS S.A	108
3	10	MOLINERA ACONCAGUA S.A	102
DEMÁS IMPORTADORES			3.896
TOTAL RANKING			2.137
TOTAL GENERAL			6.033

En el caso de las 10 principales compañías exportadoras, estas agrupan el 27% del total exportado el 2022, aportando entre ellas $261 millones de USD en valor FOB. Se destaca la participación de la empresa COLADA CONTINUA CHILENA S.A, encontrándose en el primer lugar nuevamente, y con una participación de un 9% del total.
En segundo puesto se encuentra la empresa COBRE CERRILOS S.A., que concentra un 3% de participación en el mercado nacional de exportación hacia el mercado argentino.

RANKING EMPRESAS CHILE - ARGENTINA 2022			
PRINCIPALES EXPORTADORES CHILE - ARGENTINA			
RK 2021	POSICIÓN	EXAPORTADORES	MM US$
1	1	COLADA CONTINUA CHILENA S.A	88
7	2	COBRE CERRILLOS S.A	30
2	3	CARTULINAS CMPC S.A	21
4	4	NEXANS CHILE S.A	21
10	5	INDUSTRIA DE CONJUNTOS MECANIC	21
12	6	SOCIEDAD COMERCIAL PURE NATURE	19
15	7	CIA SIDERURGICA HUACHIPATO S.A	18
6	8	EXPORTADORA PROPAL S.A	18
131	9	DURACELL PILAS LIMITADA	14
3	10	SALMONES MULTIEXPORT S.A	13
DEMÁS EXPORTADORES			691
TOTAL RANKING			261
TOTAL GENERAL			952

RANKING PRODUCTOS CHILE ARGENTINA
AÑO 2022 (EXPRESADO MM US$)

Entre los 10 primeros productos del listado, representan el 48% del total importado desde Argentina, valorizado en 2.919 millones de US$ CIF. Los principales productos se concentran en el Gas Natural y esta vez en segundo lugar el maíz, representando entre ambos, el 26% del total con un valor de 1.594 millones de US$ CIF.

PRINCIPALES HS CODE IMPORTS CHILE - ARGENTINA AÑO 2022		
HS CODE	DESCRIPCIÓN	MM CIF US$
27112100	GAS NATURAL	1.006
10059000	LOS DEMAS MAICES	589
87042121	CAMIONETAS, CON CAPACIDAD CARGA UTIL SUP. A 500 Y HASTA 2.000 KG, DIESEL	344
15079090	LOS DEMAS ACEITES DE SOYA REFINADOS, EXCEPTO A GRANEL	252
23040020	HARINAS DE TORTAS, DE LA EXTRACCION DE ACEITES DE SOJA (SOYA)	144
27111900	LOS DEMAS GASES DE PETROLEO E HIDROCARBUROS GASEOSOS, LICUADOS	133
10019943	TRIGO TIPO PAN ARGENTINO, PARA CONSUMO, CON CONTENIDO GRUTEN HUMEDO, SUP. O IGUAL AL 18%, PERO INF. AL 15% EN PESO	125
27090020	ACEITE CRUDO DE PETROLEO O DE MINERAL BOITUMINOSO CON GRADO API SUP O =25	123
38231900	LOS DEMAS ACIDOS GRASOS MONOCARBOXILICOS INDUSTRIALES, ACEITES, ACIDOS DEL REFINADO	103
23091000	ALIMENTOS PARA PERROS O GATOS, ACONDICIONADOS PARA VENTAL AL POR MENOR	101
DEMÁS CÓDIGOS ARANCELARIOS		3.114
TOTAL RANKING PARTIDAS		2.919
TOTAL GENERAL		6.033

En el sector exportador, los 10 primeros códigos del ranking 2022, representan a un 40% del total de nuestras exportaciones hacia Argentina, valorizado en 381 millones de dólares FOB. Existe una gran diversidad de mercancías exportadas, pero se destacan en este periodo los alambres refinados de cobre, que por sí solo representan el 12% del total del mercado exportador, con un valor de 119 Millones de US$ FOB.

PRINCIPALES HS CODE EXPORTS CHILE - ARGENTINA AÑO 2022		
HS CODE	DESCRIPCIÓN	MM FOB US$
74081119	ALAMBRE DE CU REFINADO, DE SECCION TRANSVERSAL INFERIOR O IGUAL A 9,5 MM	119
03021410	SALMONES DEL ATLANTICO Y DEL DANUBIO, ENTEROS, FRESCOS O REFRIGERADOS	61
00259900	LOS DEMAS SERVICIOS CONSIDERADOS EXPORTACION	45
08044019	PALTAS (AGUACATES) VARIEDAD HASS, EXCEPTO ORGANICAS, FRESCAS O SECAS	41
48109210	CARTULINAS MULTICAPAS	21
74081900	LOS DEMAS ALAMBRES DE COBRE REFINADO	21
45081900	TAPONES DE CORCHO AGLOMERADO	21
8708400	CAJAS DE CAMBIO, DE VEHICULOS AUTOMOVILES	21
28342100	NITRATO DE POTASIO	18
85061019	LOS DEMAS SIN MERCURIO, PILAS Y BATERIA	14
DEMÁS CÓDIGOS ARANCELARIOS		571
TOTAL RANKING PARTIDAS		381
TOTAL GENERAL		952

Presentamos a continuación, la composición del rubro de exportación de servicios, que el 2022 corresponde al tercer código arancelario más exportado al vecino país superando los 45 millones de dólares.

PRINCIPALES SERVICIOS EXPORTADOS CHILE - ARGENTINA AÑO 2022			
RK	DESCRIPCIÓN	MM FOB US$	% MARKET
1	REMOLQUE Y TRACCION P/VEHIC. TERRESTRES EXT.	9	19
2	SERVICIOS DE SUPERVISION	8	18
3	SERVICIOS DE GESTION Y COMERCIALIZACION INTERNACIONAL	4	9
4	SERVICIOS DE ASESORIA EN TECNOLOGIAS DE LA INFORMACION	2	5
5	SERVICIOS DE TELECOMUNICACIONES	2	5
6	SERVICIOS DE ASESORIA	2	5
7	SERVICIOS DE SUPERVISION, CONSOLIDACION, DESCONSOLIDACION, PESAJE Y EMBARQUE DE MARCANCIAS	2	5
8	SERVICIOS DE LICENCIAMIENTO Y/O ARRIENDO DE SOFTWARE	2	4
9	SERVICIOS DE INGENIERIA	2	4
10	EXPORTACION DE SERVICIOS Y DESARROLLO	2	2
DEMÁS SERVICIOS		11	23
TOTAL RANKING		34	77
TOTAL GENERAL		45	100

Los 10 principales tipos de servicios que se exportan hacia Argentina el 2022, concentran el 77% del total con un valor que alcanza casi los 35 millones de dólares en valor FOB. Los servicios que se destacan son los de Remolque y Tracción para vehículos y los Servicios de supervisión, estos dos agrupan el 37% del total.

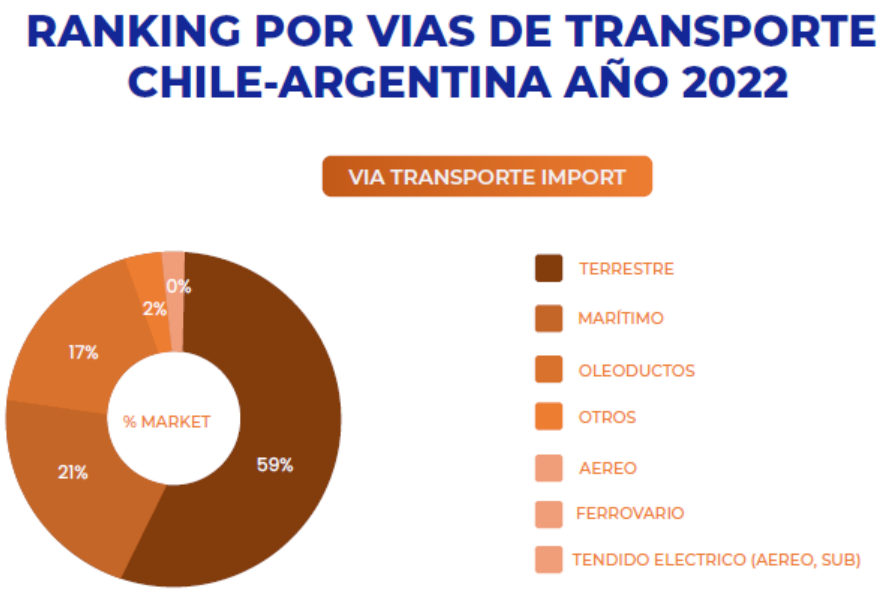

La vía terrestre, tiene una amplia diferencia al momento de transportar los diversos productos desde Argentina. Esta vez se movieron más de 3.545 millones de dólares, con un 59% de participación en el mercado de carga, mientras que la vía marítima y de oleoductos, representan un 21 y 17% respectivamente. En conjunto trasladaron más de 2.270 millones de US$ CIF. Con respecto a las demás vías en las que incluye aéreo, ferroviario y tendido eléctrico, solo representan el 4% del total del mercado desde el vecino país.

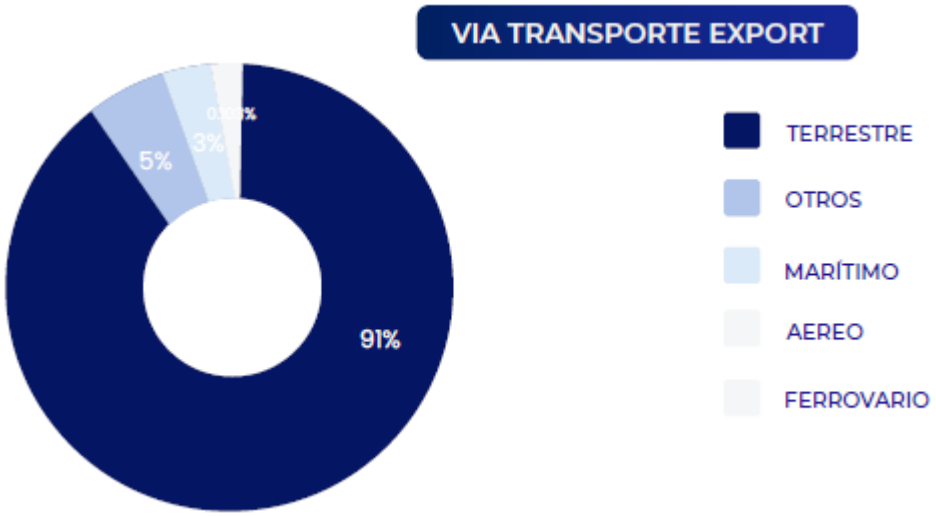

En las exportaciones de nuestros productos hacia Argentina, también el medio de transporte más utilizado es la vía terrestre. El 2022 se exportaron 863 millones de US$ FOB, representando el 91% del total. Con respecto al concepto “otros” incluye las exportaciones de servicios, por no estar tipificadas como tipo de transporte, la cual movió más de 48 millones de US$ FOB, con un 5% de participación, mientras que la vía marítima, aérea y ferroviaria se valorizan en 41 millones, con una participación del 3 y 1 por ciento respectivamente.

PERSPECTIVAS 2023

Fuente: Banco Mundial

Acontecimientos recientes:
Se estima que la región de América Latina y el Caribe ha crecido un 3,6 % en 2022. La fuerte expansión de la primera mitad del año estuvo impulsada principalmente por el consumo, respaldado por la recuperación de los mercados laborales. Sin embargo, la actividad se debilitó a fines del año pasado a medida que comenzaron a sentirse la desaceleración del crecimiento mundial y la restricción de las condiciones financieras.

La inflación aumentó de manera significativa en 2022 y en muchos países alcanzó el valor máximo en varias décadas; las presiones sobre los precios se extendieron a una amplia gama de bienes y servicios.
Los precios de los alimentos aumentaron con especial rapidez. La inflación general parece haber alcanzado su punto máximo a mediados de año en la mayoría de los países, pero sigue siendo muy superior a las metas de los bancos centrales. En consecuencia, durante el año pasado, estos continuaron elevando las tasas de política, que llegaron a los dos dígitos en las economías más grandes de la región.

Perspectivas: Se espera que el crecimiento de América Latina y el Caribe se desacelere marcadamente hasta el 1,3 % en 2023, para recuperarse un poco, al 2,4 %, en 2024. Esta desaceleración refleja tanto los esfuerzos de las autoridades monetarias por controlar la inflación como los efectos secundarios de un panorama mundial poco auspicioso. Se prevé que con el crecimiento algo lento de Estados Unidos y China se reduzca la demanda de exportaciones, mientras que el aumento de las tasas de interés estadounidenses probablemente implique que las condiciones financieras seguirán siendo restrictivas. Las proyecciones indican que la lentitud del crecimiento mundial incidirá en los precios de los productos básicos, lo que debilitará la relación de intercambio de América del Sur. Según las previsiones, la inversión regional disminuirá este año como consecuencia del aumento de los costos del financiamiento, la escasa confianza empresarial y la fuerte incertidumbre normativa.

Se espera que Brasil crezca un 0,8 % en 2023, debido a que las altas tasas de interés frenarán las inversiones, y el crecimiento de las exportaciones se desacelerará. La economía de México se expandirá un 0,9 % este año, de acuerdo con las proyecciones, dado que las condiciones monetarias restrictivas, la inflación persistentemente alta y la merma en las exportaciones reducirán la actividad. Se prevé también que el producto interno bruto (PIB) de Argentina crezca un 2 % en 2023, puesto que la inflación muy elevada del país obstaculizará la actividad económica.

Después de aumentar el año pasado, también se espera que el crecimiento en Colombia se desacelere marcadamente, hasta llegar el 1,3 % este año. Por otro lado, es probable que la economía de Chile se contraiga a lo largo del año, debido a que la baja en los ingresos reales erosionará el consumo. En Perú, la fuerte incertidumbre normativa y la disminución de los precios de los metales frenarán el crecimiento, que se proyecta en un 2,6 % para 2023.

Asimismo, se prevé que el crecimiento en América Central se atenuará hasta el 3,2 % en 2023, a medida que la desaceleración de la economía estadounidense reduzca las exportaciones y el ingreso de remesas. Por otro lado, en el Caribe se espera una expansión más firme, del 5,6 %, pero esto será reflejo en parte de una recuperación largamente demorada tras la recesión provocada por la pandemia.

Riesgos: El panorama presenta riesgos adversos. Un crecimiento mundial más débil de lo previsto podría afectar significativamente los precios de los productos básicos, lo que socavaría la actividad económica de los países exportadores de la región. Un mayor endurecimiento de las condiciones financieras mundiales también podría generar tensiones financieras en las economías más vulnerables.

La inflación interna en América Latina y el Caribe podría ser más persistente de lo previsto, lo que podría elevar las expectativas inflacionarias a largo plazo. En ese caso, para controlar la inflación de forma duradera quizá se requiera un considerable incremento adicional de las tasas de interés. Si bien esto puede ser necesario, podría frenar aún más el crecimiento a corto plazo. En términos más generales, las proyecciones indican un estancamiento de los niveles de vida en la primera mitad del decenio de 2020, con un crecimiento promedio del PIB per cápita del 0,6 % anual entre 2020 y 2024. Esto podría dificultar la lucha contra una amplia gama de problemas sociales y agravaría los obstáculos que impiden un desarrollo sostenido e inclusivo en América Latina y el Caribe.

Previsiones para los países de América Latina y el Caribe
(Variación porcentual anual, salvo que se indique otra cosa)

	2020	2021	2022e	2023p	2024p
PIB a precios de mercado (USD promedio 2010-19)					
Argentina	-9.9	10.4	5.2	2.0	2.0
Bahamas	-23.8	13.7	8.0	4.1	3.0
Barbados	-13.7	0.7	10.0	4.8	3.9
Belice	-13.7	16.3	3.5	2.0	2.0
Bolivia	-8.7	6.1	3.3	3.1	2.7
Brasil	-3.3	5.0	3.0	0.8	2.0
Chile	-6.0	11.7	2.1	-0.9	2.3
Colombia	-7.0	10.7	8.0	1.3	2.8
Costa Rica	-4.1	7.8	4.1	2.9	3.1
Dominica	-16.6	6.5	5.8	4.6	4.6
República Dominicana	-6.7	12.3	5.3	4.8	5.0
Ecuador	-7.8	4.2	2.7	3.1	2.8
El Salvador	-8.1	10.2	2.4	2.0	2.0
Granada	-13.8	4.7	5.8	3.2	3.0
Guatemala	-1.8	8.0	3.4	3.1	3.5
Guyana	43.5	20.0	57.8	25.2	21.2
Haití [a]	-3.3	-1.8	-1.5	-1.1	2.0
Honduras	-9.0	12.5	3.5	3.1	3.7
Jamaica	-10.0	4.6	3.2	2.0	1.2
México	-8.0	4.7	2.6	0.9	2.3
Nicaragua	-1.8	10.3	4.1	2.0	2.5
Panamá	-18.0	15.3	7.2	4.5	4.5
Paraguay	-0.8	4.1	-0.3	5.2	4.2
Perú	-11.0	13.3	2.7	2.6	2.6
Santa Lucía	-24.4	11.9	8.9	4.4	3.2
San Vicente y las Granadinas	-5.3	0.7	5.0	6.0	4.8
Suriname	-16.0	-2.7	1.3	2.3	3.0
Uruguay	-6.1	4.4	5.0	2.7	2.5

Fuente: Banco Mundial

Nota: e = estimación; p = previsión. Las previsiones del Banco Mundial se actualizan con frecuencia sobre la base de nueva información y de los cambios en las circunstancias (mundiales). En consecuencia, las proyecciones que se presentan aquí pueden diferir de las incluidas en otros documentos del Banco, aun cuando las evaluaciones básicas de las perspectivas de los países no difieran significativamente en un determinado momento. En la actualidad, el Banco Mundial no publica información sobre producción económica, ingresos ni crecimiento de la República Bolivariana de Venezuela debido a la falta de datos confiables de calidad adecuada. La República Bolivariana de Venezuela no está incluida en los agregados macroeconómicos que abarcan múltiples países.

a. El cálculo del PIB se basa en el ejercicio económico, que va de octubre a septiembre del año siguiente.

SERVICIOS

Para el cumplimiento de los objetivos señalados en los estatutos, el Directorio ha estructurado un conjunto de servicios para atender a nuestros asociados y a empresarios chilenos y argentinos que lo requieran. Nuestros principales servicios son:

- ✓ Contactar a sus socios con Agrupaciones Empresariales, Empresas, Instituciones Financieras, Servicios, Autoridades de Gobierno y Servicios Públicos.
- ✓ Contacto en Argentina con la Cámara de Comercio Argentino Chilena, La Cámara de Exportadores de la República Argentina, Cámara de Importadores de la República Argentina, Cámaras de Comercio Exterior de las Provincias, Agrupaciones Empresariales y Autoridades de Gobierno.
- ✓ Asesorías, a través de nuestros socios en materias Legales, Tributarias, Arancelarias y de Inversiones a través de Estudios Profesionales Asociados.
- ✓ Información sobre las actividades que se realizan en Chile y Argentina.
- ✓ Participación en Ferias o Misiones Comerciales.
- ✓ Organización de Seminarios y Reuniones orientados al desarrollo de las relaciones bilaterales.
- ✓ Participación en seminarios de interés, en Chile, y Argentina.
- ✓ Ofertas de productos de Chile y Argentina.

NOMINA DE SOCIOS

EMPRESA	RUBRO
Aerolíneas Argentinas	Transporte Aéreo
AES Chile	Generación y transmisión de energía eléctrica
Arcor	Producción y comercialización golosinas
Asimpres	Asociación Gremial
Barrick Chile	Minería
Biogreen	Comercialización de Aromatizantes sin gases propelentes y productos de limpieza Biodegradables
CAP	Minería, Acero e Infraestructura
Celulosa Arauco	Foresta
Cencosud	Retail
CGC – Compañía General de Combustibles	Oil and Gas
Chilealimentos	Asociación Gremial
CI-Associates	Asesoría y consultoría en inversión financiera03
Conupia	Asociación Gremial
Corporación de Desarrollo Tecnológico de Bienes de Capital – CBC	Tecnológico Industrial
Datasur	Estudios de Mercado, Comercio Exterior
Empresas CMPC	Forestal
Empresas Carozzi	Alimentos
ENEL	Producción, transporte y distribución energía eléctrica
Engie Energía Chile	Generación
Ferronor	Transporte de carga por ferrocarril
Fundición Bruno	Fundición de fierro
Gasoducto GasAndes	Transporte de gas por gasoducto
Global News	Monitoreo de Medios-Servicios Publicitarios
Innergy Soluciones Energéticas	Gas Natural
Intasa	Sociedad de inversión
Iram Chile	Certificación
Laboratorio Bagó de Chile	Laboratorio de productos farmacéuticos
Methanex Chile	Fabricación, comercialización y distribución de sustancias químicas básicas
Metropol	Transporte y Movilidad
Montt y Cía.	Estudio legal
Naviera Ultranav	Transporte oceánico o de cabotaje
Neltume Ports	Sociedad de Inversiones
Pampa Energía	Energía
Pan American Energy	Explotación, desarrollo y producción de petróleo y gas natural
Puerto Terrestre Los Andes	Concesionaria
Shell Chile	Energía
SIGSIG	Importación equipos para la minería & servicios de ingeniería
SONDA	Servicios y tecnologías de la información
Techint Chile	Ingeniería y construcción
Ultramar Agencia Marítima	Agencia de naves
Ward Van Lines Embalajes	Mudanzas nacionales e internacionales
YPF Chile	Comercialización de gas natural, combustibles y lubricantes
Juan José López Estévez	Consultor
Rolando Dávila Rodríguez	Consultor en Recursos Naturales

BALANCE 2022

Camara Chileno Argentina de Comercio AG
RUT: 71.425.100-7

Folio 1
Fecha y hora: 10/05/2023 15:40:07

BALANCE TRIBUTARIO
01/01/2022 al 31/12/2022

Cuenta	Debe	Haber	S. deudor	S. Acreedor	Activo	Pasivo	Pérdidas	Ganancias
1101101 - Caja MN	431.813	427.743	4.070	0	4.070	0	0	0
1101203 - Banco Bice	283.620.315	277.225.763	6.394.552	0	6.394.552	0	0	0
1103002 - Fondos Mutuos Bco Bice	101.001.268	98.000.000	3.001.268	0	3.001.268	0	0	0
1103003 - Depositos A Plazos	152.427.800	106.000.000	46.427.800	0	46.427.800	0	0	0
1104001 - Deudores	79.845.615	79.295.041	550.574	0	550.574	0	0	0
1108001 - Pagos Provisionales Mensuales	1.383.406	669.381	714.025	0	714.025	0	0	0
1108006 - Otros Impuestos Por Recuperar	1.202.164	532.783	669.381	0	669.381	0	0	0
1108007 - Remanente Credito Fiscal	235.026	222.917	12.109	0	12.109	0	0	0
1201006 - Equipos de Oficina	1.102.924	0	1.102.924	0	1.102.924	0	0	0
1201007 - Muebles y Utiles	1.397.145	0	1.397.145	0	1.397.145	0	0	0
1201206 - Depreciación y Deterioro del Val	0	91.912	0	91.912	0	91.912	0	0
1201207 - Depreciación y Deterioro del Val	0	279.429	0	279.429	0	279.429	0	0
2102001 - Proveedores Nacionales	8.481.779	8.675.005	0	193.226	0	193.226	0	0
2102006 - Honorarios por Pagar	30.614.196	33.124.185	0	2.509.989	0	2.509.989	0	0
2103002 - Retención 2ª Categoría	4.615.017	5.014.012	0	398.995	0	398.995	0	0
2104001 - Imposiciones por Pagar	4.112.900	4.561.858	0	448.958	0	448.958	0	0
2104005 - Remuneraciones Por Pagar	14.092.809	15.481.209	0	1.388.400	0	1.388.400	0	0
2301001 - Capital Social	0	18.752.871	0	18.752.871	0	18.752.871	0	0
2302001 - Fondo Revalorización Capital Pr	0	963.009	0	963.009	0	963.009	0	0
2303001 - Resultados Acumulados	0	26.785.804	0	26.785.804	0	26.785.804	0	0
3201001 - Sueldos y Salarios	16.429.255	0	16.429.255	0	0	0	16.429.255	0
3201006 - Bonos	909.324	0	909.324	0	0	0	909.324	0
3201008 - Aguinaldos	812.113	0	812.113	0	0	0	812.113	0
3201013 - Aporte Patronal	753.652	0	753.652	0	0	0	753.652	0
3201014 - Bono teletrabajo	1.314.216	0	1.314.216	0	0	0	1.314.216	0
3202002 - Asesoría Tributaria	890.679	0	890.679	0	0	0	890.679	0
3202006 - Publicidad y Propaganda	520.000	0	520.000	0	0	0	520.000	0
3202009 - Articulos de Escritorio	29.350	0	29.350	0	0	0	29.350	0
3202012 - Electricidad	2.030	0	2.030	0	0	0	2.030	0
3202018 - Insumos Computacionales	63.345	0	63.345	0	0	0	63.345	0
3202024 - Gastos Generales	40.817	28.035	12.782	0	0	0	12.782	0
3202031 - Gastos Eventos	324.272	0	324.272	0	0	0	324.272	0
3202039 - Gastos Varios	119.767	0	119.767	0	0	0	119.767	0
3202041 - Honorarios Gerencia	37.748.358	0	37.748.358	0	0	0	37.748.358	0
3202042 - Derechos de Municipales	69.832	0	69.832	0	0	0	69.832	0
3202043 - Hosting	151.000	0	151.000	0	0	0	151.000	0

Sociedad Fijo Consultores SPA
Rut: 76.195.485 - 7

Camara Chileno Argentina de Comercio AG
RUT: 71.425.100-7

Folio 2
Fecha y hora: 10/05/2023 15:40:07

BALANCE TRIBUTARIO
01/01/2022 al 31/12/2022

Cuenta	Debe	Haber	S. deudor	S. Acreedor	Activo	Pasivo	Pérdidas	Ganancias
3202045 - Servicios Tenpo	7.344	0	7.344	0	0	0	7.344	0
3202045 - Serv. Informaticos	90.000	0	90.000	0	0	0	90.000	0
3202047 - Publicaciones Medios de Comuni	4.379.495	2.078.045	2.301.450	0	0	0	2.301.450	0
3203001 - Telefonía Nacional	302.794	0	302.794	0	0	0	302.794	0
3204004 - Seguros	427.236	0	427.236	0	0	0	427.236	0
3204006 - Estacionamiento	62.100	0	62.100	0	0	0	62.100	0
3205001 - Combustible Gerencia	1.536.017	0	1.536.017	0	0	0	1.536.017	0
3205002 - Peajes y Propinas	72.749	0	72.749	0	0	0	72.749	0
3205003 - Alojamiento	145.000	0	145.000	0	0	0	145.000	0
3205004 - Alimentacion	701.045	0	701.045	0	0	0	701.045	0
3205005 - Pasajes	368.400	0	368.400	0	0	0	368.400	0
3301006 - Depreciación Equipos de Oficina	91.912	0	91.912	0	0	0	91.912	0
3301007 - Depreciación Muebles y Utiles	279.429	0	279.429	0	0	0	279.429	0
3501001 - Corrección Monetaria	0	259.841	0	259.841	0	0	0	259.841
4101004 - Auspicios	2.317.916	35.539.421	0	33.221.505	0	0	0	33.221.505
4101005 - Cuotas Socios	4.332.704	41.177.091	0	36.844.387	0	0	0	36.844.387
4201002 - Reajuste UTM	7.221	11.706	0	4.485	0	0	0	4.485
4201006 - Reajustes	0	111.353	0	111.353	0	0	0	111.353
4301001 - Intereses Ganados	0	4.575.235	0	4.575.235	0	0	0	4.575.235
Sumas	759.883.649	759.883.649	126.829.399	126.829.399	60.273.848	51.812.593	66.555.551	75.016.806
Resultado positivo	0	0	0	0	0	8.461.255	8.461.255	0
Sumas totales	759.883.649	759.883.649	126.829.399	126.829.399	60.273.848	60.273.848	75.016.806	75.016.806

El presente Balance, los asientos, y los informes adjuntos han sido confeccionados de acuerdo a los datos proporcionados por el contribuyente como fidedignos.

Sociedad Fijo Consultores SpA
Rut: 76.195.485 - 7

Sociedad Fijo Consultores SpA.
Rut 76.195.485-7
CONTADOR

Rep. Legal: CHARLES FRANK KIMBER WYLIE
RUT : 7.987.584-8