



Cámara
CHILENO ARGENTINA

MEMORIA ANUAL

2025

DIRECTORIO
CAMARA CHILENO ARGENTINA DE COMERCIO A.G.

Presidente

Charles Kimber, Arauco

Primer Vicepresidente

Alejandro Larrive, Methanex Chile

Segundo Vicepresidente

María Cecilia Facetti, CAP

Secretario General

Rolando Dávila Rodríguez, Consultor en Recursos Naturales

Tesorero

Javier Dib, AES Chile

Directores

Marcelo Alvarez, Barrick Chile
Alejandro Bothlingk, Neltume Ports
Marcelo Castiglione, Sonda
Diego Chaparro, Arcor
Sebastián Errecaborde, Syncore Montajes
María Soledad Fernández, Cencosud
Rodrigo Larralde Campos, Techint Chile
Santiago Montt, Montt Group
José Antonio Plubins, Laboratorio Bagó
Cristóbal Somarriva, Softys (CMPC)
Pedro Urzúa, ENEL

Directores Honorarios

Sr. Jorge Faurie, Embajador de la República Argentina
Maximiliano Gianmichelli, Jefe Sección Económica y Comercial Embajada Argentina
Juan José López

Past Presidents

Sebastián Errecaborde
Bruno Ardito
D. Orlando Mercado (Q.E.P.D.)

Gerente General

Graciela Forani

INDICE

1. Cuenta del Presidente	Pág. 04
2. Actividades Institucionales 2025	Pág. 07
3. Noticias del Directorio año 2025	Pág. 13
4. Informe Bilateral Chile-Argentina	Pág. 14
5. Perspectivas	Pág. 21
6. Servicios de la Cámara	Pág. 23
7. Nómina de Socios	Pág. 24
8. Balance año 2025	Pág. 26

Cuenta del Presidente

XXXVIII Asamblea General Ordinaria de Socios

Me es muy grato dar por iniciada la trigésima octava Asamblea General de Socios de la Cámara Chileno Argentina de Comercio.

Me corresponde informar a los asociados sobre la labor desarrollada por nuestra Institución durante el año 2025, las cuales se siguieron realizando tanto de manera presencial, como por distintas plataformas digitales, y que pasamos a detallar a continuación.

Intercambio Bilateral 2025:

Con relación a este tema, daré cifras totales, ya que el informe completo lo presentará nuestro socio Datasur. Argentina se ubica en el 4° lugar de nuestras importaciones con una disminución del 2% respecto del año anterior, y en el 15° lugar en el destino de nuestras exportaciones durante el año 2025, con un incremento de 22% y subiendo dos posiciones respecto del ranking del año anterior.

- Total importaciones 2025 origen Argentina, usd 7.023 millones valor cif (-2%)
- Total exportaciones 2025 destino Argentina, usd 1.129 millones valor fob (+22%)
- Total Intercambio comercial 2025 Chile-Argentina, usd 8.152 millones apenas superando los 8.089 millones de dólares del año anterior

Focos de trabajo de nuestra Cámara

En este aniversario número 39 quiero mencionar con claridad los desafíos que enfrentamos y los ámbitos donde nuestra Cámara ha concentrado su energía y liderazgo.

Energía

La transición energética es uno de los grandes desafíos de nuestro tiempo, y la relación bilateral entre Chile y Argentina ocupa un lugar estratégico en esa conversación. Las interconexiones eléctricas, el desarrollo del hidrógeno verde, el potencial del litio y las energías renovables en la Patagonia y el Atacama son oportunidades que exigen coordinación, regulación inteligente y, fundamentalmente, cooperación entre el sector privado de ambos países. Desde la Cámara seguimos impulsando esa agenda con determinación.

Minería

Chile y Argentina conforman juntos una potencia minera de escala global. El cobre, el litio, el oro y los minerales críticos para la industria tecnológica sitúan a nuestra región en el centro del tablero mundial. Nuestra tarea es asegurar que esa riqueza se traduzca en desarrollo sustentable, en cadenas de valor compartidas y en inversiones que generen empleo de calidad en ambos lados de la Cordillera.

Conectividad

Sin conectividad física, digital y humana, la integración es solo un concepto. Por eso la Cámara ha trabajado activamente en la promoción de pasos fronterizos más eficientes, en el impulso a la infraestructura de transporte bioceánico y en el fomento de la conectividad tecnológica entre nuestras empresas. Unir territorios es unir oportunidades.

Facilitación del Comercio y las Inversiones

La reducción de barreras comerciales, la armonización de normas y la simplificación de procedimientos aduaneros son condiciones habilitantes para que el comercio bilateral alcance su verdadero potencial. En ese frente, la Cámara actúa como puente, como voz y como facilitador, acompañando a nuestros socios en cada paso del camino.

Presentaciones en Directorio

El directorio se reúne mensualmente el tercer jueves de cada mes para revisar la cuenta del presidente, de la Gerente General y los Estados Financieros. En algunas oportunidades asisten invitados especiales y durante el año destacaron las presentaciones de los directores Alejandro Larrive (de Methanex) y Sebastián Errecaborde (de Syncore).

Participación de la Cámara

- Almuerzo con el Subsecretario de Combustibles Líquidos de Argentina, Federico Veller, organizado por la Embajada Argentina.
- Ceremonia de la entrega del Plan de Acción de la Comisión de Alto Nivel del Corredor Bioceánico Vial.
- Rolando Dávila, secretario de la Cámara, participó en Arminera 2025 en Buenos Aires, en el XXXIX Comité de Integración Región de Los Lagos, realizado en la Provincia de Neuquén, en la Cumbre del Cobre en San Juan, Argentina, el evento más importante de minería de cobre de Argentina, en el Seminario Energía, Oil & Gas organizado en Argentina y en 'Argentina Oro, Plata y Cobre', un encuentro de referencia para la industria minera.
- En el marco del evento de OLACDE, la Cámara en conjunto con la Embajada, organizan un seminario sobre los avances y situación actual de Vaca Muerta, con la participación de Total, CGC, y Pluspetrol

Reuniones

- Reunión con el Embajador Jorge Faurie, Maximiliano Gianmichelli, Agustín Lavalle, Celina Rossa y Juan Barreto para la revisión de temas relevantes, como conectividad, minería, energía, integración bolsas de comercio
- Reunión con la Cámara Nacional de Comercio, José Pakomio, presidente y Muriel Sciaraffia, gerente gremial. El objetivo es intercambiar miradas sobre temas de interés común y explorar instancias de colaboración.
- Participación del secretario general Rolando Dávila, en la Reunión de Representantes de la Minería de Latinoamérica, en el marco del Directorio del Banco de Desarrollo de Latinoamérica y el Caribe, CAF.
- Se realizó una reunión virtual de directorios de la Cámara Argentino Chilena y Chileno Argentina, para tratar temas como energía, minería y conectividad.
- Reunión Comisión de Minería – Cámara Chileno Argentina

Eventos

- Día del Malbec, en conjunto con la Embajada Argentina.
- XXXVII Asamblea General Ordinaria de Socios, en la cual se reeligió al directorio por el período 2025-2027. Una vez finalizada la Asamblea, la Cámara rinde un reconocimiento póstumo a D. Horst Paullman (Q.E.P.D.), por su ejemplo, por su legado y por haber creído en Chile y Argentina como tierra fértil para crecer y soñar. Horst Paullman hijo recibe una bandeja de manos de Charles Kimber y el Embajador.
- Como es tradicional, la Cámara Chileno Argentina deposita la Ofrenda Floral por el 215° Aniversario de la Revolución de Mayo. Colocan la ofrenda María Cecilia Facetti y Alejandro Larrive. A continuación, se asiste a un coctel ofrecido en la Residencia de la Embajada Argentina.
- La Cámara organizó un desayuno de fin de año, con la participación de Roberto Izikson Gerente General de CADEM, quien presentó un análisis de los resultados de la reciente votación presidencial y compartió las proyecciones para el 2026.

Agradecimientos

Deseo manifestar mi profundo agradecimiento por el permanente apoyo de nuestros socios, al personal de nuestra Cámara, a su Gerente y al Directorio, a las autoridades de los Gobiernos de Chile y Argentina, y especialmente, al Embajador de la República Argentina en Chile, Jorge Faurie y destacar la valiosa cooperación tanto del Embajador, como así también de su equipo de trabajo y colaboradores, en especial a Maximiliano Gianmichelli, jefe de la Sección Comercial.

Además, agradecer la colaboración de las siguientes empresas socias de nuestra Cámara: Cencosud, Neltume Ports, Arcor, Arauco, Laboratorio Bagó, Techint, Softys, Methanex, AES Chile, Metropól, Barrick, Sonda, Shell, Oleoducto Trasandino, Datasur, CBC, ACERA, APLA y Universidad Adolfo Ibañez, que con su apoyo nos permiten realizar y difundir nuestras actividades.

Charles Kimber
Presidente del Directorio
Cámara Chileno Argentina de Comercio A.G.

ACTIVIDADES INSTITUCIONALES AÑO 2025

Durante el año 2025, los eventos, actividades y reuniones se realizaron de manera híbrida, las cuales pasamos a detallar a continuación:

Presentaciones en Directorio

- Presentación Alejandro Larrive, Gerente General de Methanex Chile
Expuso sobre el avance de proyectos de exportación de gas y petróleo en Argentina, incluyendo la expansión de oleoductos y la producción de 850,000 barriles de petróleo. Se discutió la posibilidad de duplicar oleoductos hacia Chile y la creación de un consorcio por YPF para mejorar el transporte desde Vaca Muerta. Además, se mencionó el inicio de exportaciones de gas hacia Brasil y su potencial para beneficiar a Chile.
- Presentación Sebastián Errecaborde, director de Proyectos EPC de Syncore
Se presenta el proyecto Ferrocarril Trasandino Sur que está construido hasta Lonquimay, por lo que es muy poco lo que falta. Se destaca la gran utilidad que tendría para llevar materias primas a Vaca Muerta. Es importante promover la salida de productos por Chile.

Participación de la Cámara

- 26/03/2025
El presidente, secretario general y gerente asistieron a un almuerzo organizado en conjunto con la Embajada, en el cual participó como invitado especial el Subsecretario de Combustibles Líquidos de Argentina, Federico Veller. Además, asisten Andres Rebolledo, secretario ejecutivo de OLACDE, y representantes de las empresas Methanex, GasAndes, ENEL, Gas Valpo Engie, Oleoducto Trasandino, Syncore, Innergy, Tecpetrol, YPF Chile AGN, Metrogas, Colbun, Generadora Metropolitana, GNL Chile, y GNL Quintero,
- 14/04/2025
El presidente, fue invitado por el ministro de economía Nicolás Grau, a la ceremonia de entrega del Plan de Acción de la Comisión de Alto Nivel del Corredor Bioceánico Vial.
- 20 al 23/05/2025
Rolando Dávila participó en Arminera 2025 en Buenos Aires, con una intensa agenda de reuniones con autoridades nacionales y provinciales, cámaras empresarias y directivos de los principales proyectos de cobre del país. Allí intervino en seminarios, paneles y actividades institucionales, fortaleciendo el posicionamiento de la Cámara y logrando el compromiso de participación e interés como sponsors de empresas y proyectos clave para el 8° Encuentro Minero de agosto.
- 25/06/2025
Rolando Dávila, asistió al XXXIX Comité de Integración Región de Los Lagos, realizado en la Provincia de Neuquén.
- 4 y 5/08/2025
Rolando Dávila, participó en la Cumbre del Cobre en San Juan, Argentina, el evento más importante de minería de cobre de Argentina.
- 24/09/2025
Rolando Dávila, participó del Seminario Energía, Oil & Gas organizado en Argentina, donde estuvo en el panel de minería, junto a Roberto Cacciola, presidente de Cámara Argentina Empresas Mineras; Ernesto Cusianovich, Consultora Poliarquía y Manuel Gómez Bello, Federación de Proveedores Mineros.

- Diciembre de 2025
Rolando Dávila, participó en el evento ‘Argentina Oro, Plata y Cobre’, un encuentro de referencia para la industria minera, que reunió a autoridades, empresas y especialistas, donde se analizaron perspectivas de inversión, desarrollo de proyectos y desafíos regulatorios y ambientales del sector.”
- En el marco del evento de OLACDE, la Cámara en conjunto con la Embajada, organizan un seminario sobre los avances y situación actual de Vaca Muerta, con la participación de Total, CGC, y Pluspetrol

Reuniones

- 13/02/2025
Reunión con Embajada, asistieron: Embajador Jorge Faurie, Maximiliano Gianmichelli, Agustín Lavalle, Celina Rossa, Juan Barreto (sección política) y por la cámara: Alejandro Larrive, Rolando Dávila y Graciela Forani
Objetivo: revisión de temas relevantes, como conectividad, minería, energía, integración bolsas de comercio
- 24/03/2025
El presidente y la gerente se reunieron con la Cámara Nacional de Comercio, José Pakomio, presidente y Muriel Sciaraffia, gerente gremial. El objetivo es intercambiar miradas sobre temas de interés común y explorar instancias de colaboración.
- 25/03/2025
Participación del secretario general Rolando Dávila, en la Reunión de Representantes de la Minería de Latinoamérica, en el marco del Directorio del Banco de Desarrollo de Latinoamérica y el Caribe, CAF.
- 08/07/2025
Se realizó una reunión virtual de directorios de la Cámara Argentino Chilena y Chileno Argentina. Por la Cámara Chileno Argentina de Comercio asistieron: Charles Kimber (Arauco), Alejandro Larrive (Methanex), Rolando Dávila (Consultor), Javier Dib (AES Chile), José Plubins (Laboratorios Bagó), Sebastián Errecaborde (Syncore), Cristóbal Somarriva (Softys-CMPC) y Santiago Montt (Montt Group).
Por la Cámara de Comercio Argentino Chilena asistieron: Eduardo Romero, Hernán Celorrio, Manuel Benítez, Sebastián Pace, Alejandro Louzao, Raúl Parisi, Adriana Schwetz, Karen Feldmann, Leonardo Viglione, Carolina Méndez y Leandro Roldán, director Area Logística Gob. Provincia Mendoza
Asistieron como invitados: Nicolás Goldstein (Accenture), Gonzalo Bassaber (Glencore), Daniel Nadborny (Mercer) y Eduardo Zbikoski (Metropol).

Apertura: Ambos presidentes hacen un breve recuento de la situación política y económica de cada país y principales hitos.

Argentina: comentarios de Eduardo Romero

- ✓ Expectativa económica: se aguarda con optimismo la recuperación del valor adquisitivo y reactivación del consumo
- ✓ Se ven mejoras en el orden público y la seguridad
- ✓ Se evidencian serios problemas en cuestiones de capacidad productiva y competitividad, así como una caída en el nivel de empleo
- ✓ RIGI: Ya hay promesas de inversión por al menos 12.300 millones de dólares, siendo esta la gran apuesta del Gobierno. El régimen de Incentivos para Grandes Inversiones, creado en la ley de bases hace un año, ya tiene 14 proyectos presentados; de los cuales cuatro fueron formalmente aprobados. Los sectores energía, minería y siderurgia lideran la apuesta.
- ✓ Según las encuestas publicadas en estos últimos días sobre las próximas elecciones parlamentarias de medio término, se visualizan tres esferas:
 - Uno por el NO, indicando cifras entre el 25 y 30 %.
 - El segundo, a favor de LLA. con índices entre el 35 y 40%.

- Y el tercero representado un valle: entre el 30 y el 40%
- ✓ El gobierno saldría beneficiado, ganando este proceso electoral, sumando nuevos diputados y senadores a los actuales, sin lograr mayorías, pero mejorando su posicionamiento estratégico en el Congreso, lo que les permitiría avanzar con las reformas estructurales pendientes sobre cuestiones laborales, fiscales, de infraestructura y jubilatorias.
- ✓ El gobierno continúa teniendo un fuerte apoyo externo y cabe acentuar el significativo alcance del equilibrio fiscal obtenido, que se mantiene a pesar de las serias dificultades políticas que ello implica

Chile: Comentarios de Charles Kimber

- ✓ Resalta la importancia de esta reunión, para examinar oportunidades para ambos países.
- ✓ Chile enfrenta próximamente una elección presidencial, luego de varios problemas sociales y proyectos refundacionales. Pareciera ser que ganará la derecha, manteniendo la alternancia habitual en el país.
- ✓ La delincuencia es un tema relevante
- ✓ Chile se encuentra con una economía mediocre con proyecciones de crecimiento entre 2 u 2,5%
- ✓ Chile tiene 10% de arancel con Estados Unidos en este momento, con algunos sectores con un régimen especial como los farmacéuticos.
- ✓ El desempleo está llegando al 9%, que no se veía hace tiempo, y el trabajo informal llega al 26%

Energía: Alejandro Larrive expone sobre el estado de la integración energética Chile Argentina.

- ✓ En Hidrocarburos Chile está importando de Argentina 100 a 120.000 barriles por día (se reactivó el oleoducto).
- ✓ Como parte del proyecto Vaca Muerta, se está construyendo un nuevo oleoducto
- ✓ Gas: Hay algunos cambios. Chile usa gas natural importado de Argentina, y tiene 2 plantas regasificadoras de GNL que se usan para consumo doméstico en Santiago, (donde el consumo residencial no es tan importante como en Argentina), y consumo eléctrico. A nivel industrial los grandes consumidores (importadores) son Enap y Methanex.
- ✓ Desafíos: en Hidrocarburos ya se llegó a su máximo potencial. En cuanto a gas, el desafío es firmar contratos firmes a largo plazo.
- ✓ En cuanto a la escasez de gas (por ola de frío en Argentina), los contratos firmes no se afectaron, sino solo los interrumpibles.

Por la Cámara Argentina Chilena expone Raúl Parisi. Destacado Ing. Químico experto en energía con una significativa trayectoria en el sector hidrocarburífero local.

- ✓ Oportunidades en petróleo, gas y derivados
- ✓ En 2005 y 6 (época en que EEUU era importador de gas y luego se convirtió en exportador), EEUU desarrolló la tecnología de fracking que permitió el desarrollo de Vaca Muerta. En 5 años se transformó el mapa energético del mundo. EEUU, Canadá y Argentina utilizan esta tecnología de fracking.
- ✓ Argentina produce 743000 barriles de petróleo al día y consume 500.000. Además, exporta una parte significativa de su producción, con 210,000 barriles diarios.
- ✓ En 3 a 5 años Argentina podrá asegurar a Chile, contratos firmes a largo plazo.

Conectividad, Sebastián Errecaborde expone sobre Corredores Bioceánicos del Sur. Contraparte Cámara Argentina Chilena expone Alberto Marengo, Subsecretario de Industria, Comercio y Logística de la Provincia de Mendoza. Entre otros temas, lidera proyectos para la creación de mesas público-privadas que modernicen la logística provincial con foco en tecnología, interconexión de datos y relieve de pasos fronterizos estratégicos como Cristo Redentor y Proyecto Las Leñas.

- ✓ Se resalta la importancia de esta materia sobre la que nos gustaría avanzar más aceleradamente a fin de que ambos países estén preparados para atender los requerimientos que se avecinan
- ✓ El Corredor Bioceánico del Sur va desde Bahía Blanca a Concepción y Talcahuano. Desde Argentina está construido hasta Zapala, por lo tanto, no está operativo.
- ✓ Hay potenciales negocios como la salida de productos argentinos por los puertos chilenos

- ✓ Se plantea un objetivo para las cámaras, de poner en contacto a los stakeholders del proyecto (ferrocarril o bimodal a través de camiones)
- ✓ Se menciona también el proyecto Bioceánico Centauro que unifica la tecnología utilizada en las aduanas.

Minería, Rolando Dávila expone sobre el próximo Encuentro Minero a realizarse en Santiago e intercambia conversación con la contraparte Manuel Benítez.

- ✓ En el Encuentro Minero se presentarán los grandes proyectos de cobre y sus necesidades
 - ley de glaciares
 - desalinización de aguas
 - desarrollo de proveedores y talento humano
- ✓ Manuel Benítez menciona otros temas relevantes en la minería como litio y tierras raras.
 - Minería-energía-logística son temas hermanados que generan vínculos muy profundos entre ambos países
 - Modificaciones recientes al RIGI dan tranquilidad a los inversores

Llamado a la acción de ambos presidentes para que esto no quede solo en buenas palabras.

Charles concluye que hay un cambio en el mundo y las oportunidades están en los recursos naturales trabajados de manera sustentable. Esto es válido también para Argentina.

- ✓ Los temas que se desarrollaron son desafiantes y como cámaras deberíamos moverlos sin esperar a que lo hagan los gobiernos. En la práctica tenemos que mostrar estas grandes oportunidades.

- 19/08/2025

Acta reunión Comisión de Minería – Cámara Chileno Argentina

Asisten: Rolando Dávila, Coordinador Comisión de Minería Cámara Chileno Argentina; Graciela Forani, Gerente General Cámara Chileno Argentina; Tomas Darmandrail, Director de Planeamiento Estratégico Vicuña; Iván Grgic, Gerente de Relaciones Institucionales Vicuña; Gonzalo Bassaber, Comunicaciones Glencore; Santiago Cicchetti, Gerente Asuntos Externos Río Tinto; Sebastián Errecaborde, Director Proyectos EPC Syncore; Laura Chiuminatto, Gerente General Terminal Puerto Coquimbo; Patricio Prandi, Director Desarrollo de Negocios Techint; Richard Leclerc VP Sudamérica Synectiq.

Minuta: Rolando Dávila explica los objetivos de la Comisión:

- ✓ Difundir y promover el Tratado Minero Chile Argentina
- ✓ Apoyar el desarrollo de proyectos mineros que están al amparo del tratado minero,
- ✓ Impulsar proyectos conjuntos y el desarrollo de proveedores locales y pymes en ambos países; buscando fomentar valor compartido, Joint Ventures, asociaciones estratégicas, transferencia tecnológica y generación de empleo genuino en las zonas mineras fronterizas.
- ✓ Actuar como punto de encuentro y puente activo entre el sector privado y las autoridades y organismos públicos de ambos países; para facilitar el desarrollo de la minería integrada conforme al Tratado Minero.
- ✓ Seguidamente menciona las actividades realizadas por nuestra cámara en el ámbito de Minería (7 encuentros binacionales con autoridades, el sector privado y gremios) y Energía (3 encuentros binacionales).

Objetivo de la presente reunión

Se informa que la Cámara tomó la decisión de realizar el Encuentro Minero en el presente año, en distintos formatos: público-privado, o solamente privado.

Destaca que el 8° Encuentro Minero programado para fines de agosto, se suspendió por causas de fuerza mayor.

Rolando Dávila mantuvo una reunión con el Gobernador de San Juan Marcelo Orrego, ministros de minería Juan Pablo Perea, de Infraestructura Gustavo Fernández y el presidente de la Cámara Argentina de Empresas Mineras CAEM, Roberto Cacciola.

Durante la reunión y a pedido del gobernador Orrego, se acordó hacer el encuentro los primeros días de octubre.

Los presentes acordaron realizar el evento el jueves 9 de octubre en la mañana, en el Hotel Ritz de Santiago.

Los temas para desarrollar serán sobre la minería en las zonas de alcance binacional y la dinámica con la que se está desarrollando y otros temas de interés y actualidad que se conversarán con los proyectos mineros.

Se invitará a al secretario de Minería de Argentina, Luis Lucero; vía la Embajada Argentina en Chile, a la ministra de Minería de Chile, Aurora Williams y al embajador de Argentina, Jorge Faurie. Asimismo, se invitará a las Cámaras de Proveedores de Chile y Argentina.

ACTA REUNION GRUPO DE PROYECTOS DE LA COMISION DE MINERIA

- Fecha: 3 septiembre 2025

Acta reunión Grupo de Proyectos de la Comisión de Minería

Asisten: Rodolfo Ovalles, Proyecto Los Azules; Carlos Rivera, Área de Comunicaciones Proyecto Los Azules; Tomas Darmandrail, Proyecto Vicuña.

Se plantea reprogramar el evento para el 7 de noviembre. El cambio se considera sensato teniendo en cuenta que en San Juan hay un tema que circula en la prensa, de tono negativo referido a los proveedores chilenos.

EVENTOS

10/04/2025 Día del Malbec

La Cámara y la embajada organizan el Día del Malbec, e invitan a una degustación de vinos.

XXXVII Asamblea General Ordinaria de Socios

El 8 de mayo de 2025, se realizó la Asamblea General de Socios, donde se trataron los siguientes temas:

- Se presenta la Cuenta del presidente del ejercicio 2024
- Aprobación de la Memoria y Balance año 2024
- Se designa a Juana Delgado de Aerolíneas Argentinas, para la firma del Acta de Asamblea, en conjunto con el presidente y secretario general de la Cámara.
- Se designaron como Inspectores y Fiscalizadores de cuentas a José Oscar Tahan de Empresas Tahan y Marcelo Vivar de Global News Group
- Se aprueba por aclamación el directorio para el periodo 2025-2027, quedando conformado como sigue:

Presidente	Charles Kimber, Arauco
Primer vicepresidente	Alejandro Larrive, Methanex Chile
Segundo vicepresidente	María Cecilia Facetti, CAP
Secretario General	Rolando Dávila Rodríguez, Consultor en Recursos Naturales
Tesorero	Javier Dib, AES Chile
Directores	Marcelo Alvarez, Barrick Chile Alejandro Bothlingk, Neltume Ports Marcelo Castiglione, Sonda Diego Chaparro, Arcor Sebastián Errecaborde, Syncore Montajes María Soledad Fernández, Cencosud Rodrigo Larralde Campos, Techint Chile Santiago Montt, Montt Group José Antonio Plubins, Laboratorio Bagó Cristóbal Somarriva, Softys (CMPC) Pedro Urzúa, ENEL
Directores Honorarios	Jorge Faurie, Embajador de la República Argentina Maximiliano Gianmichelli jefe Sección Económica y Comercial Embajada Argentina Juan José López

Una vez finalizada la Asamblea, la Cámara rinde un reconocimiento póstumo a D. Horst Paullman (Q.E.P.D.), por su ejemplo, por su legado y por haber creído en Chile y Argentina como tierra fértil para crecer y soñar. Horst Paullman hijo recibe una bandeja de manos de Charles Kimber y el Embajador.

22/05/2025 Como es tradicional, la Cámara Chileno Argentina deposita la Ofrenda Floral por el 215° Aniversario de la Revolución de Mayo. Colocan la ofrenda María Cecilia Facetti y Alejandro Larrive. A continuación, se asiste a un coctel ofrecido en la Residencia de la Embajada Argentina.

17/012/2025

La Cámara organizó un desayuno de fin de año, con la participación de Roberto Izikson Gerente General de CADEM, quien presentó un análisis de los resultados de la reciente votación presidencial y compartió las proyecciones para el 2026.

NOTICIAS DEL DIRECTORIO AÑO 2025

Incorporación al Directorio

- María Soledad Fernández en reemplazo de Sebastián Rivera (Cencosud)
- Cristóbal Somarriva, en reemplazo de Rafael Schmidt (CMPC)

BILATERAL CHILE – ARGENTINA IMPORTS – EXPORTS AÑO 2025

Este informe presenta un análisis detallado del comercio bilateral entre Chile y Argentina durante el 2025, con énfasis en las importaciones chilenas desde Argentina y las exportaciones hacia dicho país.

De acuerdo con los datos recopilados para 2025, Argentina se posiciona en el cuarto lugar entre los principales países de origen de las importaciones chilenas, alcanzando un total de USD 7.023 millones, lo que equivale al 8% del total importado y un -2% con relación al año 2024.

RK 2024	RK 2025	ORIGEN	RK IMPORTS 2025 POR ORIGEN		VARIACIÓN	%MARKET 2025
			MMUS\$CIF 2024	MM US\$CIF 2025		
1	1	CHINA	18.946	23.378	23%	27
2	2	ESTADOS UNIDOS	14.961	15.442	3%	18
3	3	BRASIL	7.380	7.744	5%	9
4	4	ARGENTINA	7.166	7.023	-2%	8
5	5	ALEMANIA	2.619	2.926	12%	3
8	6	ESPAÑA	1.865	2.100	13%	2
6	7	PERU	2.003	2.085	4%	2
9	8	JAPON	1.765	1.759	0%	2
13	9	VIETNAM	1.162	1.739	50%	2
11	10	COREA DEL SUR	1.480	1.597	8%	2
OTROS			14	11	-21%	0
TOTAL GENERAL			78.445	85.672	9%	100

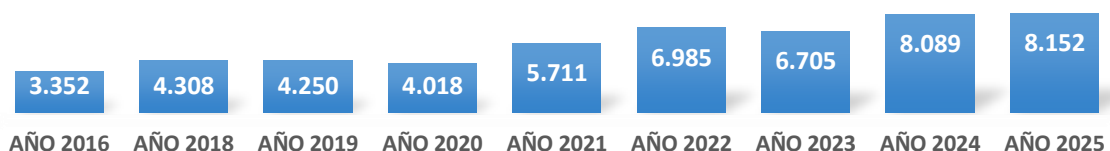
En cuanto a las exportaciones chilenas, Argentina se ubica en la posición número 15, con envíos por USD 1.129 millones. Esta cifra refleja un ascenso de dos posiciones en el ranking en comparación con el año anterior, evidenciando una mejora en su participación como destino de las exportaciones nacionales y con un incremento de un 22% respecto al 2024.

RK 2024	RK 2025	DESTINO	RK EXPORTS 2025 POR DESTINO		VARIACIÓN	%MARKET 2025
			MMUS\$FOB 2024	MM US\$FOB 2025		
1	1	CHINA	37.031	38.747	5%	36
2	2	ESTADOS UNIDOS	14.879	17.993	21%	17
3	3	JAPON	8.014	8.335	4%	8
4	4	BRASIL	5.031	4.868	-3%	5
5	5	COREA DEL SUR	4.817	4.726	-2%	4
6	6	INDIA	2.539	3.930	55%	4
8	7	HOLANDA	1.848	2.103	14%	2
7	8	ESPAÑA	1.859	2.007	8%	2
10	9	PERU	1.376	2.004	46%	2
9	10	MEXICO	1.725	1.939	12%	2
17	15	ARGENTINA	923	1.129	22%	1
OTROS			69	109	58%	0
TOTAL GENERAL			96.771	107.027	11%	100

A continuación, se profundiza en los detalles del comercio bilateral entre ambas naciones, con base en la información del Servicio Nacional de Aduanas y detallando las principales empresas y mercancías importadas o exportadas por nuestro país durante el año recién pasado.

En el siguiente cuadro se presentan las cifras del intercambio comercial correspondientes a los últimos diez años. Se observa una tendencia general al alza, aunque con ciertas fluctuaciones en el período mostrado. Entre 2016 y 2019, el comercio mostró un crecimiento sostenido, pasando de MM US\$ 3.352 a MM US\$ 4.250. En 2020 se registra una leve caída a MM US\$ 4.018, en línea con el contexto internacional. A partir de 2021, se evidencia una recuperación significativa, alcanzando MM US\$ 5.711, seguida de un máximo en 2022, con MM US\$ 6.985. Posteriormente, en 2023 se observa una leve disminución a MM US\$ 6.705, retomando una senda de crecimiento en 2024 y 2025, con valores de MM US\$ 8.089 y MM US\$ 8.152, respectivamente, y llegando a ser el 2025 la cifra más alta de los últimos 10 años.

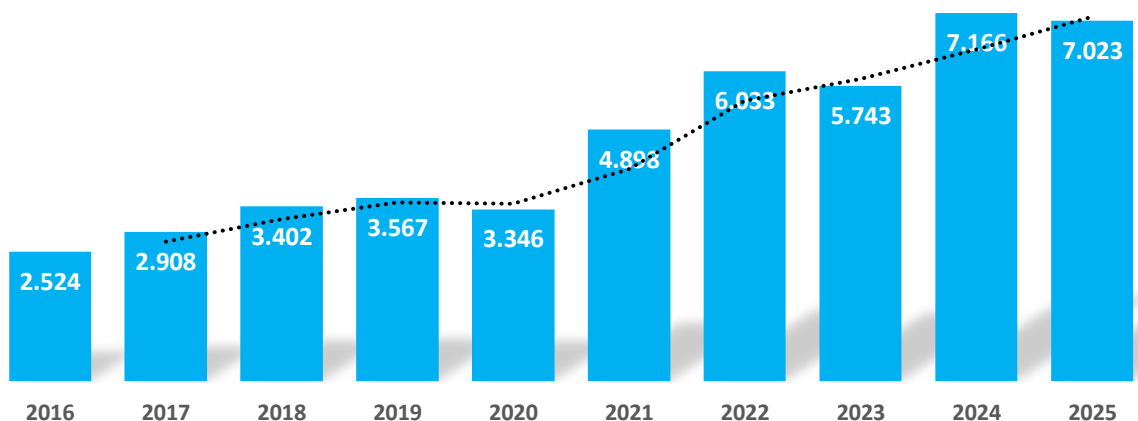
TOTAL INTERCAMBIO COMERCIAL IMPORTS/EXPORTS (Expresado MM US\$)									
AÑO	AÑO	AÑO	AÑO	AÑO	AÑO	AÑO	AÑO	AÑO	AÑO
2016	2017	2018	2019	2020	2021	2022	2023	2024	2025
3.352	3.964	4.308	4.250	4.018	5.711	6.985	6.705	8.089	8.152



IMPORTS CHILE-ARGENTINA EVOLUCIÓN 10 AÑOS (EXPRESADO MM US\$)

Las importaciones entre Chile y Argentina muestran una tendencia general al alza, con un crecimiento sostenido hasta 2019. En 2020 se registra una contracción natural de (-6%), seguida de una sólida recuperación en 2021 (+46%) y un incremento adicional en 2022 (+23%). En 2023 se observa una leve caída de (-5%), mientras que en 2024 se evidencia un repunte de un (+25%) alcanzando uno de los niveles más altos de los últimos años. Para 2025, se observa una disminución menor de un (-2%) manteniéndose igual la cifra por sobre 7 mil millones de USD.

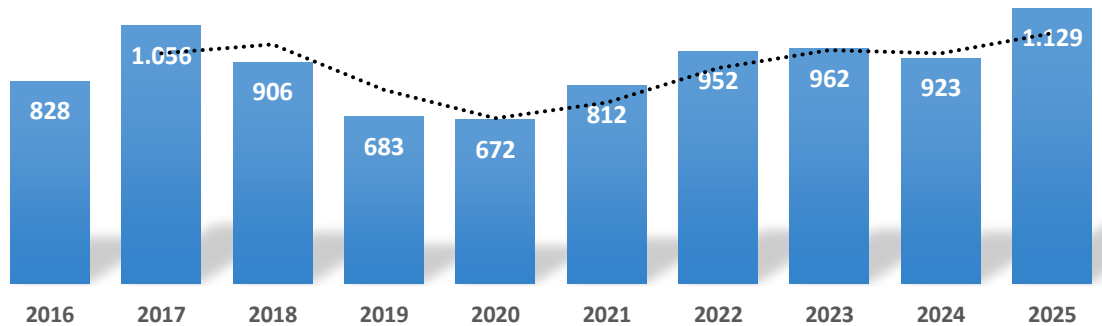
TOTAL GENERAL IMPORT CHILE-ARGENTINA (Expresado MM US\$ CIF)										
AÑO	2016	2017	2018	2019	2020	2021	2022	2023	2024	2025
US\$	2.524	2.908	3.402	3.567	3.346	4.898	6.033	5.743	7.166	7.023
VARIACION %		-5%	15%	17%	5%	-6%	46%	23%	-5%	25%



EXPORTS CHILE-ARGENTINA EVOLUCIÓN 10 AÑOS (EXPRESADO MM US\$)

En los últimos años, las exportaciones han mostrado una evolución fluctuante. Tras una caída del -9% en 2016, en 2017 se registró un importante crecimiento del 28%, seguido nuevamente por descensos en 2018 (-14%) y 2019 (-25%). En 2020 la contracción fue más leve -siendo tan solo de un 2%, dando paso a una recuperación en 2021 con un aumento del 21%, que continuó en 2022 con un crecimiento del 17% y se estabilizó en 2023 con una leve alza del 1%. Para 2024, se observó una disminución del -4%, mientras que en 2025 se visualiza nuevamente una recuperación, ya con un crecimiento firme del 22% llegando a ser la cifra más alta de la última década, comparable solamente con el año 2017.

TOTAL GENERAL EXPORT CHILE-ARGENTINA (Expresado MM US\$ FOB)										
AÑO	2016	2017	2018	2019	2020	2021	2022	2023	2024	2025
US\$	828	1.056	906	683	672	812	952	962	923	1.129
VARIACION %	-9%	28%	-14%	-25%	-2%	21%	17%	1%	-4%	22%




IMPORTACIONES – EXPORTACIONES CHILE-ARGENTINA AÑO 2025

Durante el año 2025, la relación económica entre Chile y Argentina presentó variaciones en sus cifras. Las importaciones alcanzaron un valor de 7.023, lo que representa una disminución del -2 % en comparación con 2024. Por su parte, las exportaciones totalizaron 1.129, registrando un alza del 22 % en el mismo período.

TOTAL GENERAL CHILE-ARGENTINA 2025	
IMPORTS (EXPRESADO MM US\$ CIF)	EXPORTS (EXPRESADO MM US\$ FOB)
7.023	1.129

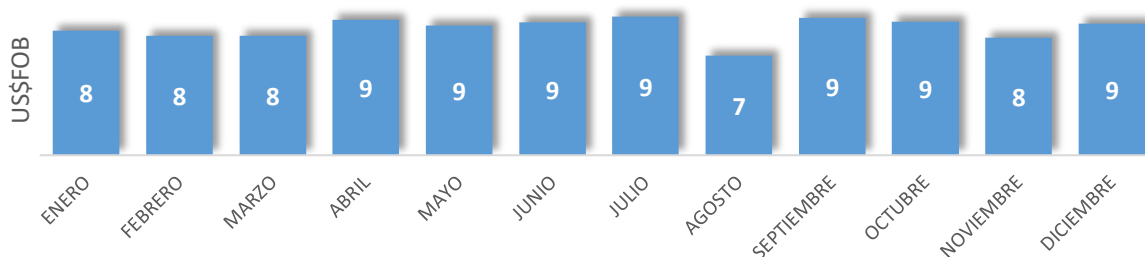
IMPORTACIONES MENSUALES CHILE ORIGEN ARGENTINA AÑO 2025

Las importaciones mensuales del 2025 mostraron un comportamiento variable a lo largo del año. Agosto y noviembre concentran la menor participación, con un 7% del total cada uno, mientras que febrero registró la mayor, alcanzando un 10% del total y posicionándose como el mes de mayor participación durante el periodo.



EXPORTACIONES MENSUALES CHILE DESTINO ARGENTINA AÑO 2025

Las exportaciones mensuales de 2025 presentan una participación relativamente estable, fluctuando entre el 7% y el 9% del total anual. La mayoría de los meses se concentra en un rango entre el 8% y el 9%, mientras que agosto se posiciona como el período con el menor nivel de transacciones entre ambas naciones.



RANKING EMPRESAS CHILE-ARGENTINA AÑO 2025 (EXPRESADO MM US\$)

Las 10 principales compañías importadoras nacionales concentraron el 48% del total importado desde Argentina en 2025, alcanzando en conjunto un valor CIF de US\$ 3.399 millones. Las 3 primeras empresas mantienen su puesto en el ranking v/s el año 2024. Dentro de este grupo, destaca ENAP Refinerías, con una participación del 28% del mercado, posicionándose ampliamente en el primer lugar nuevamente. Le sigue Agrícola Super, con un 5% de participación. En tercer lugar, se ubica Toyota Chile, con importaciones que totalizan US\$ 201 millones CIF.

RANKING EMPRESAS CHILE-ARGENTINA			
PRINCIPALES IMPORTADORES AÑO 2025			
RK 2024	POSICIÓN	IMPORTADORES	MM US\$
1	1	ENAP REFINERIAS S A	1.937
2	2	AGRICOLA SUPER LIMITADA	355
3	3	TOYOTA CHILE S A	201
6	4	COLBUN S A	153
4	5	FORD MOTOR COMPANY CHILE SPA	149
9	6	ADM CHILE COMERCIAL LIMITADA	148
8	7	EMPRESA NACIONAL DEL PETROLEO	124
7	8	MOLINERA ACONCAGUA S.A.	121
13	9	METHANEX CHILE SPA	108
11	10	WALMART CHILE SA	102
DEMÁS IMPORTADORES			3.624
TOTAL RANKING			3.399
TOTAL GENERAL			7.023

En 2025, las 10 principales compañías exportadoras concentraron el 23% del total exportado, alcanzando en conjunto un valor FOB de US\$ 259 millones. Dentro de este grupo, destaca Colada Continua Chilena S.A, que ha liderado el ranking en los últimos años y mantiene una participación del 6% del total exportado. En segundo lugar, se ubica GNCL Chile S.A, con una participación del 3% en el mercado nacional de exportaciones hacia Argentina sin estar en el ranking del año 2024.

RANKING EMPRESAS CHILE-ARGENTINA			
PRINCIPALES EXPORTADORES AÑO 2025			
RK 2024	POSICIÓN	EXPORTADORES	MM US\$
1	1	COLADA CONTINUA CHILENA S.A.	63
-	2	GNL CHILE S.A.	31
3	3	NEXANS CHILE S.A	28
11	4	EXPORTADORA PROPAL S.A.	26
6	5	COBRE CERRILLOS S.A.	20
19	6	EXPORTADORA BAIKA S.A.	20
9	7	SUGAL CHILE LIMITADA	19
4	8	PRIMAR S.A.	18
15	9	COMPAÑIA MINERA NEVADA SPA	17
567	10	EMPRESAS AQUACHILE S.A.	16
DEMÁS EXPORTADORES			870
TOTAL RANKING			259
TOTAL GENERAL			1.129

RANKING PRODUCTOS CHILE ARGENTINA AÑO 2025 (EXPRESADO MM US\$)

Los 10 principales productos importados concentran el 63% del total desde Argentina, alcanzando un valor CIF de US\$ 4.444 millones. Entre ellos, destacan el aceite crudo de petróleo y el gas natural, que en conjunto representan el 40% del total de las importaciones.

PRINCIPALES HS CODE IMPORTS CHILE-ARGENTINA AÑO 2025		
HS CODE	DESCRIPCIÓN	MM CIF US\$
27090020	ACEITE CRUDO DE PETROLEO O DE MINERAL BOITUMINOSO CON GRADO API SUP O = 25	1.957
27112100	GAS NATURAL.	837
10059000	LOS DEMAS MAICES.	424
87042121	CAMIONETAS, CON CAPACIDAD CARGA UTIL SUP. A 500 Y HASTA 2.000 KG, DIESEL	371
23040020	HARINA DE TORTAS, DE LA EXTRACCION DE ACEITES DE SOJA (SOYA)	212
15079090	LOS DEMAS ACEITES DE SOYA REFINADOS, EXCEPTO A GRANEL	201
17019910	AZUCAR DE CAÑA, REFINADA	155
10019942	TRIGO TIPO PAN ARGENTINO, CONSUMO, CONTENIDO GLUTEN HUM., SUP. O = A 25%, INF. AL 30%	107
27111900	LOS DEMAS GASES DE PETROLEO E HIDROCARBUROS GASEOSOS, LICUADOS.	102
23091000	ALIMENTOS PARA PERROS O GATOS, ACONDICIONADOS PARA VENTA AL POR MENOR.	78
DEMÁS CODIGOS ARANCELARIOS		2.579
TOTAL GENERAL		7.023

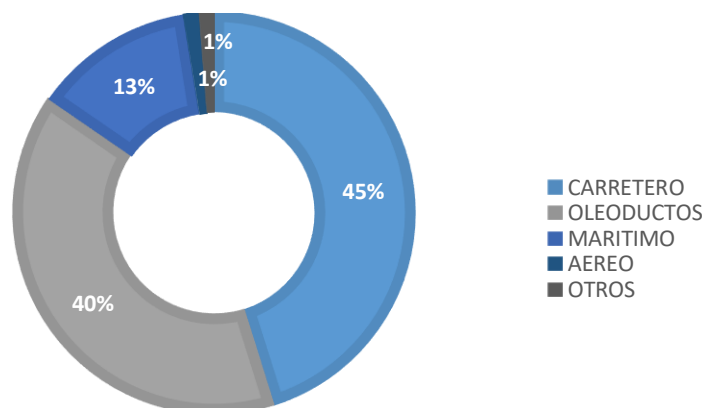
En 2025, los 10 principales códigos exportados concentran el 39% del total de los envíos hacia Argentina, alcanzando un valor FOB de US\$ 439 millones. A pesar de la diversidad de productos exportados, los alambres de cobre refinado se posicionan en el primer lugar, con exportaciones que superan los US\$ 92 millones. En segundo lugar, se encuentran las paltas variedad Hass. Por su parte, las exportaciones de servicios, por

segundo año consecutivo, mantienen una participación relevante en el total exportado, alcanzando el tercer lugar con US\$ 79 millones FOB.

PRINCIPALES HS CODE EXPORTS CHILE-ARGENTINA AÑO 2025		
HS CODE	DESCRIPCIÓN	MM FOB US\$
74081110	ALAMBRE DE COBRE REFINADO, DE SECCION TRANSVERSAL INFERIOR O IGUAL A 9,5 MM	92
08044019	PALTAS VARIEDAD HASS ORGANICAS	89
00259900	SERVICIOS	79
03021410	SALMONES DEL ATLANTICO ENTEROS	45
27111100	LOS DEMAS ALAMBRES DE COBRE REFINADO.	31
20029012	TOMATES ENTEROS	30
74081900	TAPONES DE CORCHO AGLOMERADO	19
27160000	CAJAS DE CAMBIO, DE VEHICULOS AUTOMOVILES.	18
08021210	PURES Y JUGOS DE TOMATE, DE VALOR BRIX SUP. O IGUAL A 30 PERO INF. O IGUAL A 32	18
23099050	LAS DEMAS MEZCLAS CON CONT. DE MATERIA DE ORIGEN ANIMAL SUPERIOR O = AL 20%	18
DEMÁS CODIGOS ARANCELARIOS		690
TOTAL GENERAL		1.129

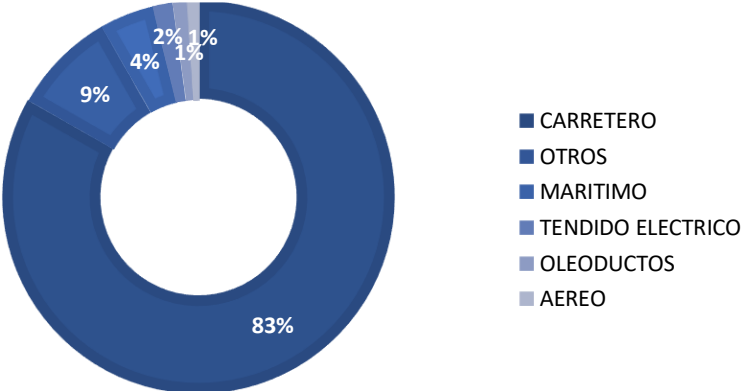
RANKING POR VIAS DE TRANSPORTE CHILE-ARGENTINA AÑO 2025

La vía terrestre presenta una participación levemente superior en el transporte de productos desde Argentina. En 2025, movilizó más de US\$ 3.172 millones, equivalente al 45% del total. Por su parte, la vía por oleoductos representa un 40% de participación, con un valor de US\$ 2.771 millones CIF. En conjunto, las demás vías de transporte concentran el 15% restante del total importado desde el país vecino.



En las exportaciones de nuestros productos hacia Argentina, la vía terrestre continúa siendo el principal medio de transporte. En 2025, se exportaron US\$ 939 millones FOB, lo que representa el 83% del total. Por su parte, otras vías (Servicios) junto con el transporte marítimo movilizaron más de US\$ 96 millones, mientras que el tendido eléctrico, el transporte aéreo y los oleoductos en conjunto alcanzaron US\$ 24 millones, equivalente al 2% del total.

Cabe destacar que la categoría “otros”, presentada en el gráfico, corresponde a la exportación de servicios. Al tratarse de bienes intangibles, estos no se asocian a un tipo de transporte específico, aunque sí quedan registrados en la declaración de salida.



Informe bilateral de Importaciones y Exportaciones año 2025
Desarrollado por Consultora Macroscopie Chile “Datasur.com”
Para: Cámara de Chileno Argentina de Comercio
En base a las declaraciones de ingreso y egreso.

PERSPECTIVAS ECONOMICAS MUNDIALES

REGION DE AMERICA LATINA Y EL CARIBE ENERO 2026

Fuente: Banco Mundial

La economía mundial ha mostrado una gran resiliencia frente al aumento de los vientos en contra del comercio internacional. El ritmo de crecimiento del último año, más rápido de lo esperado, marcó una recuperación de la recesión de 2020 sin precedentes en las últimas seis décadas. No obstante, las economías de mercados emergentes y en desarrollo quedaron rezagadas. Este año, se proyecta que el crecimiento global disminuya, en parte porque las empresas reducen la acumulación de inventarios y debido a la materialización de los efectos de los aranceles al comercio exterior. En este contexto, generar empleo para los 1,2 mil millones de jóvenes que alcanzarán la edad de trabajar en 2035 en las economías de mercados emergentes y en desarrollo será más desafiante. La mejora del entorno comercial, el alivio de las restricciones de financiamiento y la mitigación de los riesgos climáticos, junto con reformas domésticas que promuevan la diversificación del comercio, el fortalecimiento de los marcos de política macroeconómica y la eliminación de los cuellos de botella estructurales, serán esenciales para catalizar la inversión, sostener el crecimiento y fomentar una creación de empleo sostenida.

Perspectiva mundial

A pesar del aumento de las tensiones comerciales y la incertidumbre política, la economía mundial se ha mantenido resiliente. El crecimiento del último año se explica por un aumento del comercio exterior en anticipación del aumento de aranceles al comercio internacional, la adaptación de las cadenas de suministro, un aumento de la inversión relacionada con proyectos de inteligencia artificial y un fuerte apetito por el riesgo que genera condiciones financieras holgadas. Sin embargo, más de una cuarta parte de las economías de mercados emergentes y en desarrollo aún tienen ingresos per cápita por debajo de los niveles prepandemia. Se espera que el crecimiento mundial se desacelere este año en 2,6 por ciento. Los países de ingreso bajo y los países frágiles enfrentan desafíos crecientes para sostener su crecimiento económico y generar empleos. Los riesgos para el escenario internacional continúan sesgados a la baja, incluyendo el aumento de las barreras comerciales y el estrés en los mercados financieros. La cooperación global y las reformas domésticas siguen siendo fundamentales para apoyar el crecimiento a largo plazo y la generación de empleo.

	PIB real (%)					Revisión*		
	2023	2024	2025e	2026f	2027f	2025e	2026f	2027f
Mundo	2.8	2.8	2.7	2.6	2.7	0.4	0.2	0.1
Economías avanzadas	1.6	1.7	1.7	1.6	1.6	0.5	0.2	0.0
Economías emergentes y en desarrollo	4.4	4.3	4.2	4.0	4.1	0.3	0.2	0.2
Asia oriental y el Pacífico	5.2	5.0	4.8	4.4	4.3	0.3	0.4	0.3
Europa y Asia central	3.6	3.6	2.4	2.4	2.7	0.0	-0.1	0.0
América Latina y el Caribe	2.4	2.4	2.2	2.3	2.6	-0.1	-0.1	0.0
Oriente Medio y Norte de África, Afganistán y Pakistán	2.1	2.6	3.1	3.6	3.9	0.4	-0.1	-0.1
Asia meridional	8.0	6.3	7.1	6.2	6.5	1.0	-0.2	0.0
África al sur del Sahara	3.0	3.7	4.0	4.3	4.5	0.3	0.2	0.2

* Diferencias en puntos porcentuales con respecto a las proyecciones de junio de 2025.

Proyecciones regionales

Las regiones de economías de mercados emergentes y en desarrollo demostraron ser más resilientes a los vientos en contra del comercio exterior del último año, lo cual se explica por un aumento temporal del comercio exterior y por condiciones financieras globales más holgadas. No obstante, las perspectivas para 2026–27 siguen siendo dispares entre las regiones del mundo. En 2026, se espera que el crecimiento se modere o permanezca prácticamente sin cambios en EAP, SAR, ECA y LAC —con SAR manteniéndose como la región de mayor crecimiento y ECA y LAC registrando el ritmo de expansión más débil—, mientras que MNA y SSA se espera que experimenten un crecimiento más firme. A medida que los flujos comerciales se recuperen en 2027, se prevé que la actividad se fortalezca en la mayoría de las regiones. Los riesgos negativos para los escenarios regionales incluyen la reaparición de fricciones comerciales e incertidumbre política, el endurecimiento de las condiciones financieras globales, las elevadas vulnerabilidades fiscales, el aumento de las tensiones geopolíticas y los conflictos, así como los shocks relacionados con el clima y la salud pública.

Asia oriental y el Pacífico: Según las previsiones, el crecimiento se desacelerará al 4,4 % en 2026 y al 4,3 % en 2027.

Europa y Asia central: Se pronostica que el crecimiento se mantendrá estable en un 2,4 % en 2026 para luego subir al 2,7 % en 2027.

América Latina y el Caribe: Se prevé que el crecimiento aumentará al 2,3 % en 2026 y continuará subiendo hasta llegar al 2,6 % en 2027.

Oriente Medio y Norte de África, Afganistán y Pakistán: Las proyecciones indican que el crecimiento aumentará al 3,6 % en 2026 y se fortalecerá aún más hasta llegar al 3,9 % en 2027.

Asia meridional: Se prevé que el crecimiento caerá al 6,2 % en 2026 y luego se recuperará hasta alcanzar el 6,5 % en 2027.

África subsahariana: Según las previsiones, el crecimiento ascenderá al 4,3 % en 2026 y se establecerá en un 4,5 % en 2027.

Previsiones para los países de América Latina y el Caribe

(Variación porcentual anual, salvo que se indique otra cosa)

	2023	2024	2025e	2026p	2027p
PIB a precios de mercado (USD promedio 2010-19)					
Argentina	-1,9	-1,3	4,6	4,0	4,0
Bahamas	3,0	3,4	2,3	2,1	1,8
Barbados	4,1	4,0	2,7	2,0	2,0
Belice	0,5	3,5	1,5	2,4	2,2
Bolivia	3,1	0,7	-0,5	-1,1	-1,5
Brasil	3,2	3,4	2,3	2,0	2,3
Chile	0,5	2,6	2,6	2,2	2,1
Colombia	0,7	1,6	2,6	2,6	2,8

SERVICIOS

Para el cumplimiento de los objetivos señalados en los estatutos, el Directorio ha estructurado un conjunto de servicios para atender a nuestros asociados y a empresarios chilenos y argentinos que lo requieran. Nuestros principales servicios son:

- ✓ Contactar a sus socios con Agrupaciones Empresariales, Empresas, Instituciones Financieras, Servicios, Autoridades de Gobierno y Servicios Públicos.
- ✓ Contacto en Argentina con la Cámara de Comercio Argentino Chilena, La Cámara de Exportadores de la República Argentina, Cámara de Importadores de la República Argentina, Cámaras de Comercio Exterior de las Provincias, Agrupaciones Empresariales y Autoridades de Gobierno.
- ✓ Asesorías, a través de nuestros socios en materias Legales, Tributarias, Arancelarias y de Inversiones a través de Estudios Profesionales Asociados.
- ✓ Información sobre las actividades que se realizan en Chile y Argentina.
- ✓ Participación en Ferias o Misiones Comerciales.
- ✓ Organización de Seminarios y Reuniones orientados al desarrollo de las relaciones bilaterales.
- ✓ Participación en seminarios de interés, en Chile, y Argentina.
- ✓ Ofertas de productos de Chile y Argentina.

NOMINA DE SOCIOS A ABRIL 2026

accenture

Aerolíneas Argentinas 

aes Chile

arauco

ARAYA & CIA.
ABOGADOS
DESDE 2004

ARCOR

ASIMPRES  ASOCIACION CRIMINAL DE INDUSTRIALES GRATIFICADOS DE CHILE

Bagó
Ética al servicio de la salud

BARRICK

CAP

carozzi

CBC 50 años
Corporación de Simón de Bolívar

cencosud

CGC

Chilealimentos

CI-ASSOCIATES
Wealth Management

cmpc 

CONUPIA

Córdoba Libardi

Datasur

GRUPO dm PHARMA

enel

ENGIE

EnerNews

FERRONOR

FUNDACION BRUNO

GASANDES

GLENCORE

GlobalNews
Intelligent Media Search & Analysis

INNERGY

IRAM Chile S.A.

JEJ
INGENIERIA CONSCIENTE

LANDA

Mercer

methanex
the power of agility

metropol

MONTT GROUP

NELTUME PORTS
Empowering Trade

Ocarrol
rent a car

Oleoducto Trasandino
S.A.

PAGBAM | **SCHWENCKE**
Honorarios, Gremios, Sindicatos & Arbitraje Chile

Pampaenergía

Patagonia
TIMBER

Pan American ENERGY

PT
LOS ANDES

ROLANDO DÁVILA



Softys
INNOVANDO PARA TU CUIDADO



SPONSORS



ALIADOS



BALANCE AÑO 2025

Camara Chileno Argentina de Comercio AG
RUT: 71.425.100-7

BALANCE TRIBUTARIO 01/01/2025 a 31/12/2025

Folio 1
Fecha y hora: 15/04/2026 11:20:45

Cuenta	Debe	Haber	S. deudor	S. Acreedor	Activo	Pasivo	Pérdidas	Ganancias
1101101 - Caja M/N	3.040	0	3.040	0	3.040	0	0	0
1101203 - Banco Bice	182.865.667	180.789.962	2.095.705	0	2.095.705	0	0	0
1103002 - Fondos Mutuos Bco Bice	134.122.353	59.500.000	74.622.353	0	74.622.353	0	0	0
1103003 - Depositos A Plazos	5.351.356	0	5.351.356	0	5.351.356	0	0	0
1104001 - Deudores	101.180.769	99.401.092	1.759.677	0	1.759.677	0	0	0
1107001 - Anticipo a Proveedores	10.660.800	6.246.700	4.414.100	0	4.414.100	0	0	0
1108001 - Pagos Provisionales Mensuales	1.125.381	675.073	450.308	0	450.308	0	0	0
1108006 - Otros Impuestos Por Recuperar	675.073	0	675.073	0	675.073	0	0	0
1108007 - Remanente Credito Fiscal	3.615.944	2.248.537	1.367.407	0	1.367.407	0	0	0
1201006 - Equipos de Oficina	3.111.714	0	3.111.714	0	3.111.714	0	0	0
1201007 - Muebles y Utiles	1.525.705	0	1.525.705	0	1.525.705	0	0	0
1201206 - Depreciación y Deterioro del Val	0	803.108	0	803.108	0	803.108	0	0
1201207 - Depreciación y Deterioro del Val	0	915.423	0	915.423	0	915.423	0	0
2102001 - Proveedores Nacionales	21.632.475	23.004.009	0	1.171.534	0	1.171.534	0	0
2103002 - Retención 2ª Categoría	7.744.794	8.454.105	0	709.311	0	709.311	0	0
2104001 - Imposiciones por Pagar	1.234.810	1.360.501	0	125.691	0	125.691	0	0
2104002 - Impuestos Trabajadores	135.682	157.091	0	21.409	0	21.409	0	0
2104005 - Remuneraciones Por Pagar	14.716.679	14.767.088	0	50.409	0	50.409	0	0
2301001 - Capital Social	0	18.752.871	0	18.752.871	0	18.752.871	0	0
2302001 - Fondo Revalorización Capital Pr	0	963.009	0	963.009	0	963.009	0	0
2303001 - Resultados Acumulados	0	51.523.452	0	51.523.452	0	51.523.452	0	0
3201001 - Sueldos y Salarios	14.079.928	0	14.079.928	0	0	0	14.079.928	0
3201006 - Bonos	1.064.070	0	1.064.070	0	0	0	1.064.070	0
3201008 - Aguinaldos	488.028	0	488.028	0	0	0	488.028	0
3201013 - Aporte Patronal	145.377	0	145.377	0	0	0	145.377	0
3201014 - Bono teletrabajo	751.289	0	751.289	0	0	0	751.289	0
3202005 - Servicios Contables	1.264.466	0	1.264.466	0	0	0	1.264.466	0
3202006 - Publicidad y Propaganda	2.305.000	0	2.305.000	0	0	0	2.305.000	0
3202009 - Artículos de Escritorio	27.720	0	27.720	0	0	0	27.720	0
3202010 - Gastos Imprenta	138.639	0	138.639	0	0	0	138.639	0
3202014 - Gastos Bancarios	59.029	0	59.029	0	0	0	59.029	0
3202018 - Insumos Computacionales	58.815	0	58.815	0	0	0	58.815	0
3202024 - Gastos Generales	329.688	36.591	293.097	0	0	0	293.097	0
3202031 - Gastos Eventos	7.385.047	3.810.000	3.575.047	0	0	0	3.575.047	0
3202041 - Honorarios Gerencia	54.279.370	0	54.279.370	0	0	0	54.279.370	0
3202043 - Hosting	151.671	0	151.671	0	0	0	151.671	0

 Sociedad Fijo Consultores SPA
Rut. 76.193.485 - 7




BALANCE TRIBUTARIO
01/01/2025 a 31/12/2025

Fecha y hora: 15/04/2026 11:20:45

Cuenta	Debe	Haber	S. deudor	S. Acreedor	Activo	Pasivo	Pérdidas	Ganancias
3202045 - Servicios Tempo	7.688	0	7.688	0	0	0	7.688	0
3202047 - Gastos en Medios de Comunicac	286.232	0	286.232	0	0	0	286.232	0
3202049 - Honorarios Fotografos	140.350	0	140.350	0	0	0	140.350	0
3203001 - Telefonía Nacional	361.332	0	361.332	0	0	0	361.332	0
3204004 - Seguros	358.967	0	358.967	0	0	0	358.967	0
3204006 - Estacionamiento	72.560	0	72.560	0	0	0	72.560	0
3205001 - Combustible Gerencia	2.081.058	0	2.081.058	0	0	0	2.081.058	0
3205003 - Alojamiento	8.398.000	0	8.398.000	0	0	0	8.398.000	0
3205004 - Alimentacion	971.377	0	971.377	0	0	0	971.377	0
3205005 - Pasajes	1.999.314	0	1.999.314	0	0	0	1.999.314	0
3205008 - Arriendo Bodega	794.400	0	794.400	0	0	0	794.400	0
3205009 - Pasajes Locomocion Colectiva	430.803	0	430.803	0	0	0	430.803	0
3206001 - Patentes Comerciales	115.161	0	115.161	0	0	0	115.161	0
3501001 - Corrección Monetaria	0	10.306	0	10.306	0	0	0	10.306
4101004 - Auspicios	15.335.145	87.830.374	0	72.495.229	0	0	0	72.495.229
4101005 - Cuotas Socios	0	36.955.580	0	36.955.580	0	0	0	36.955.580
4201002 - Reajuste UTM	2.657	4.424	0	1.767	0	0	0	1.767
4301001 - Intereses Ganados	0	5.576.127	0	5.576.127	0	0	0	5.576.127
Sumas	603.785.423	603.785.423	190.075.226	190.075.226	95.376.438	75.036.217	94.668.788	115.039.009
Resultado positivo	0	0	0	0	0	20.340.221	20.340.221	0
Sumas totales	603.785.423	603.785.423	190.075.226	190.075.226	95.376.438	95.376.438	115.039.009	115.039.009

El presente Balance, los asientos, y los informes adjuntos han sido confeccionados de acuerdo a los datos proporcionados por el contribuyente como fidedignos.


Sociedad Fijo Consultores SPA
Rut. 76.123.485 - 7

Sociedad Fijo Consultores SpA.
Rut 76.195.485-7
CONTADOR


Rep. Legal: GRACIELA FORANI
RUT : 21.576.262-9


Rep. Legal: CHARLÈS FRANK KIMBER
WYLIE
Rut 7.987.584-8




Sociedad Fijo Consultores SPA
Rut. 76.123.485 - 7